



お一人おひとりの自立支援のために

誰もが歳を重ねると、身体の動きや機能も変化していきます。

「生活」のなかで、これまで簡単にできていたことができなくなったり転倒のリスクを招くこともあります。

そんな変化に合わせて、おうちの中を見直したり動きをサポートしてくれる用品を便利に活用することでこれからも「じぶんでできる」暮らしを続けていくことができます。

最近 不便を感じたり、不安になったことはありませんか？
ちょっとしたことでもご相談ください。

「これまで通り暮らせる」住まいへ
「これからも自分でできる」暮らしへ

私たちエイジフリーショップがご利用者とそのご家族に笑顔のある暮らしの実現をお手伝いいたします。

INDEX

●スペックの見方

面と手すりで立ち上がりをサポート



- ①…商品名 ④…商品情報
②…品番 ⑤…メーカー名
③…レンタル価格

●表示マークについて



経済産業省が定めた基準に適合した製品にのみ表示される、安全性を高めた最新の JIS 規格認証製品。

●サービスコード・介護予防一覧

品目	サービスコード	介護予防
特殊寝台	171003	671003
特殊寝台付属品	171004	671004
床ずれ防止用具	171005	671005
体位変換器	171006	671006
移動用リフト	171012	671012
手すり	171007	671007
徘徊感知機器	171011	671011
自動排泄処理装置	171013	671013
車いす	171001	671001
車いす付属品	171002	671002
歩行器	171009	671009
つえ	171010	671010
スロープ	171008	671008

※軽度者(要支援1・2、要介護1)の方も、一定の条件に該当する場合は、レンタルの利用が認められています。

※自己負担額の割合は、介護保険負担割合証でご確認ください。

ベッド・付属品

P.6~

ベッド・
付属品

マットレス

P.12~

マットレス

床ずれ防止用具・
体位変換器

P.15~

床ずれ防止用具・
体位変換器

移乗用具・リフト

P.21~

移乗用具・
リフト

車いす

P.26~

車いす

車いす付属品

P.39~

車いす
付属品

歩行器

P.42~

歩行器

つえ

P.53~

つえ

手すり

P.54~

手すり

スロープ

P.67~

スロープ

自動排泄処理装置・
医療機器
認知症関連・その他

P.70~

自動排泄処理装置・
医療機器
認知症関連・その他

レンタル

福祉用具貸与／介護予防福祉用具貸与（レンタル）

負担割合に応じてレンタル費用が支給されます

介護保険でレンタルできる介護用品の種類

要支援 1・2 **要介護 1～5の方**

※下記の目安金額は1割負担の場合になります。

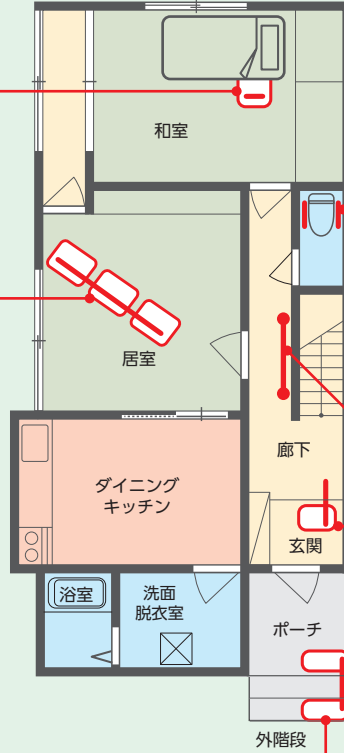
① 手すり



■ ベッド横 約 300円～/月



■ 居室 約 400円～/月



■ トイレ 約 300円～/月



■ 廊下 約 300円～/月

② 歩行補助杖



■ 四点杖 約 100円～/月

③ 歩行器



■ 歩行器 約 300円～/月



■ 屋外 約 980円～/月



■ 玄関 約 400円～/月

要介護 2～5の方

※下記の目安金額は1割負担の場合になります。

① 車いす

② 車いす付属品



■ 車いす 約 300円～/月

③ 特殊寝台（介護用ベッド）

④ 特殊寝台（介護用ベッド）付属品



■ 介護ベッド 約 700円～/月

⑤ 床ずれ防止用具

⑥ 体位変換器+起き上がり補助装置

⑦ 認知症老人徘徊感知機器+離床センサー

⑧ 移動用リフト+階段用移動リフト

⑨ 手すり

⑩ スロープ

⑪ 歩行器

⑫ 歩行補助杖

⑬ 自動排泄処理装置（本機のみ）^{※1}

※1 自動排泄処理装置について：
便対応のものは、要介護4・5が対象になります。

購入

特定福祉用具販売／特定介護予防福祉用具販売

毎年 **10万円** を上限として負担割合に応じて購入費が支給されます

※同一種目特定福祉用具の購入は不可（ただし、同一種目でも用途及び機能が異なる場合、破損した場合、介護の程度が著しく高くなった場合など、再度購入が可能なケースがあります。）

介護保険で購入できる介護用品の種類

要支援 1・2

要介護 1～5の方

①入浴補助用具

- 入浴用椅子
- 入浴台
- 浴槽用手すり
- 浴室内すのこ
- 浴槽内椅子
- 浴槽内すのこ
- 入浴介助ベルト



②腰掛け便座



- ③自動排泄処理装置の交換可能部品
- ④簡易浴槽
- ⑤移動用リフトの吊り具の部分
- ⑥排泄予測支援機器

住宅改修

住宅改修／介護予防住宅改修

1人、現住居につき **20万円** を上限に負担割合に応じて住宅改修の費用が支給されます

※転居した場合や要介護度が著しく高くなった場合、再度支給を受けることもできます。

介護保険が適応される住宅改修工事内容

要支援 1・2

要介護 1～5の方

①手すりの取付け（一例）



②床段差の解消



出入り口の段差をなくして、つまずきや転倒を防ぎます。

③床または通路面の材料の変更



④引き戸などへの扉の取替えと新設



⑤洋式便器などへの便器の取替え

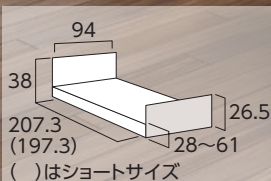
⑥その他①～⑤の住宅改修に付帯して必要となる住宅改修

いつもの部屋になじむ。日々の暮らしやすさを変える

パナソニックの電動ベッド

RS-X

必要な機能を極めた
スタンダードベッド



2 モーター 3 モーター 耐荷重 174kg

エイジフリーならではの安心サービス

「ベッドお見舞いサービス」

RS-Xベッドをご利用中の怪我や事故で入院をされた場合お見舞金をお支払いたします。

「ベッド安心サービス」

エイジフリーショップにてベッドをレンタル中の方には、さらに手厚くサポートいたします。

詳しくは、営業担当者までお尋ねください。

家具のようなデザインに

家具をイメージした
ベッドに仕上げ
和室から洋室まで
幅広い空間に
合わせる事が
できるようになりました




置き場所を選びません

垂直に昇降するため省スペースでの設置が可能に。
スイング式のように壁に接触してしまうリスクを軽減し
壁際にも置きやすくなりました。

アイ 1モーション

設置
スペース
-6cm*



*当社RSベッドとの比較

シンプルボタンで操作がカンタン

位置や押した感触が分かりやすい凸ボタン
より使いやすいリモコンになりました



	商品名	品番	利用者負担価格			レンタル/月額	
1	RS-X 2モーター	①レギュラー	XPN-S107020P	1割 700円	2割 1,400円	3割 2,100円	7,000円(非課税)
		②ショート	XPN-S107021P	1割 700円	2割 1,400円	3割 2,100円	7,000円(非課税)
2	RS-X 3モーター	①レギュラー	XPN-S107030P	1割 900円	2割 1,800円	3割 2,700円	9,000円(非課税)
		②ショート	XPN-S107031P	1割 900円	2割 1,800円	3割 2,700円	9,000円(非課税)

●背上げ/0~70° ●ひざ上げ/3モーター (0~30°)、2モーター連動 (0~20°) ●質量/1.2-①81.3kg、1.2-②80.3kg

自己負担額の割合は、介護保険負担割合証でご確認ください。

ベッド・
付属品

マットレス

床ずれ防止用具・
体位変換器

移乗用具・
リフト

車いす

車いす
付属品

歩行器

つえ

手すり

スロープ

自動排泄処理装置・
認知症関連・その他

付属品
ベッド・

マットレス

床ずれ防止用具・
体位変換器

リフト
移乗用具・

車いす

付属品
車いす

歩行器

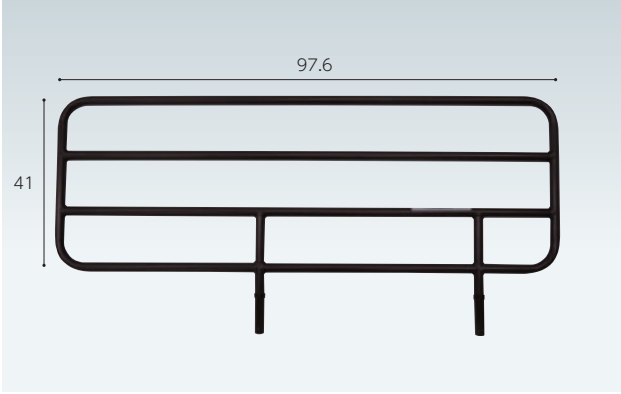
つえ

手すり

スロープ

自動排泄処理装置・
医療機器
その他

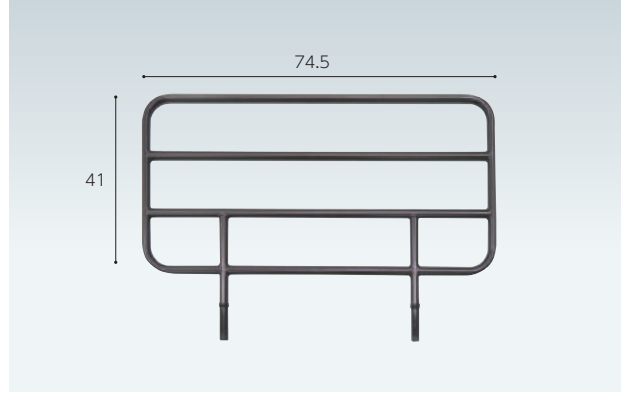
寝返り時の転落防止や布団の脱落防止に



1 サイドレールL(1本)★ ●サイズ/長さ97.6×高さ(ボトム面より)41cm
PN-S107031A

利用者負担 **1割 26円**
2割 52円 3割 78円
レンタル/月額 260円(非課税) | パナソニック エイジフリー |

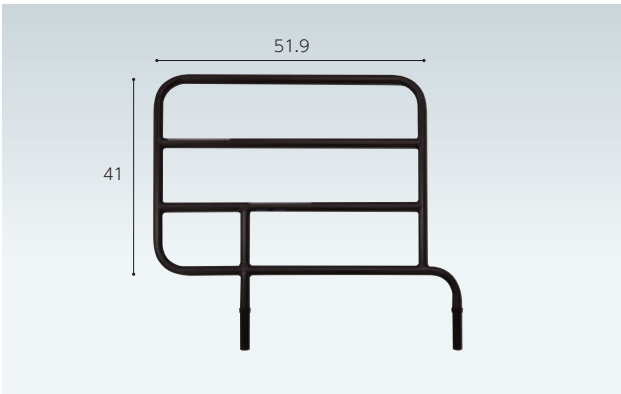
寝返り時の転落防止や布団の脱落防止に



2 サイドレールM(1本)★ ●サイズ/長さ74.5×高さ(ボトム面より)41cm
PN-S107032A

利用者負担 **1割 26円**
2割 52円 3割 78円
レンタル/月額 260円(非課税) | パナソニック エイジフリー |

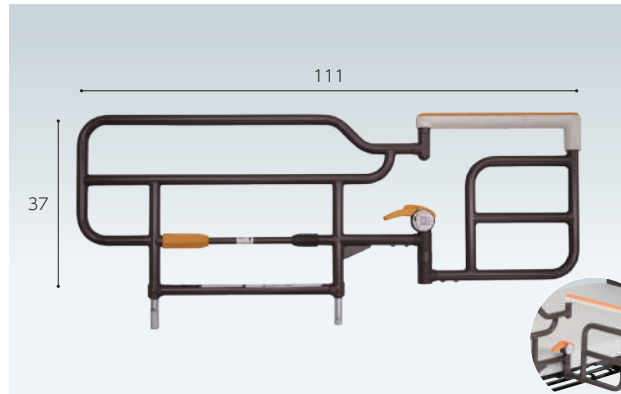
ベッド用グリップと併用できる短いタイプ



3 サイドレールS(1本)★ ●サイズ/長さ51.9×高さ(ボトム面より)41cm
PN-S107033A

利用者負担 **1割 26円**
2割 52円 3割 78円
レンタル/月額 260円(非課税) | パナソニック エイジフリー |

立ち座りの支えに



4 ベッド用グリップ★ ●サイズ/長さ111×高さ(ボトム面より)37cm
PN-S105035 ●可動部は、0~150°(30°きざみ6段階)に調節できます。

利用者負担 **1割 210円**
2割 420円 3割 630円
レンタル/月額 2,100円(非課税) | パナソニック エイジフリー |

キャスターでベッドを移動



5 キャスター★
PN-S107034

利用者負担 **1割 80円**
2割 160円 3割 240円
レンタル/月額 800円(税込) | パナソニック エイジフリー |

ベッドと車いすの間を滑って移乗。

※ひじのはね上げができる車いすでご利用ください。



6 イージーグライド

	品番	サイズ(幅×奥行cm)	利用者負担価格			レンタル/月額
① SS	KZ-A29034	20×45	1割 130円	2割 260円	3割 390円	1,300円(税込)
② S	KZ-A29035	25×60	1割 130円	2割 260円	3割 390円	1,300円(税込)
③ M	KZ-A29036	33×60	1割 130円	2割 260円	3割 390円	1,300円(税込)
④ L	KZ-A29037	33×75	1割 170円	2割 340円	3割 510円	1,700円(税込)

※税込価格の消費税は10%です。 ※単位はcmです。

★=ベッド本体(非課税)と一体でレンタル・購入される場合は非課税となり、単品の場合は課税となります。キャスターを取り付けた場合は、ベッド本体も含め、すべてのベッド付属品が課税対象となります。

| パラマウントベッド |

ご本人様と介護する方、双方にとって使いやすいベッド

ベッド・付属品

マットレス

床ずれ防止用具・体位変換器

移乗用具・リフト

車いす

車いす付属品

歩行器

つえ

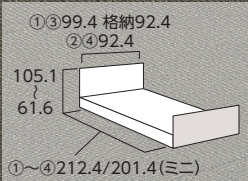
手すり

スロープ

自動排泄処理装置・医療機器・その他

介護用ベッド 楽匠プラスシリーズ

楽匠プラス



耐荷重 138kg
①③重さ 86.5kg
②④重さ 84.5kg

※写真はイメージです。マットレスや寝具は付属していません。

立ち上がり動作や食事がしやすくなる独自の背上げ機構「ラクリアーション」

背あげ・膝あげ動作にベッドの傾斜の動きを組み合わせた独自の背あげ機構です。(3モーシヨンのみ対応)



手になじみやすい
大きさと形状の手元スイッチ
握力の弱い方などにも配慮して、
さまざまな持ち方に
対応できるように配慮しています



介護しやすい高さに設定できます
身長が高い方も腰に負担がかかりにくい
姿勢で介護できます



足先の角度調節ができます
足先を高くすることができ離床の障害と
もなる足のむくみにも配慮しています



商品名		品番	利用者負担価格			レンタル/月額
1 楽匠プラス Hタイプ	①2モーシヨン・91幅	KQ-A5322	1割 950円	2割 1,900円	3割 2,850円	9,500円(非課税)
	②2モーシヨン・83幅	KQ-A5122				
	③3モーシヨン・91幅	KQ-A6322	1割 1,200円	2割 2,400円	3割 3,600円	12,000円(非課税)
	④3モーシヨン・83幅	KQ-A6122				

●ボード色/キャメル

| パラマウントベッド |

自己負担額の割合は、介護保険負担割合証でご確認ください。

ベッド・付属品

マットレス

体位変換器・床ずれ防止用具

リフト・移乗用具

車いす

車いす付属品

歩行器

つえ

手すり

スロープ

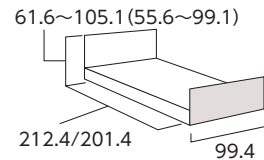
自動排泄処理装置・医療機器・その他

進化した背あげ機能、長さのサイズ変更が可能な使いやすいベッドです。

PARAMOUNT BED



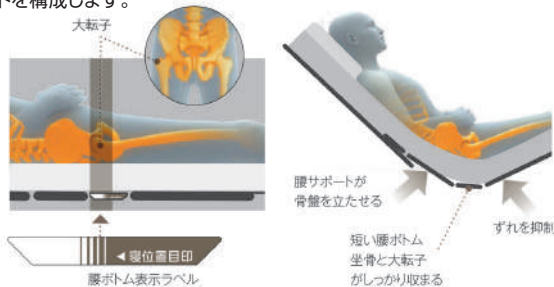
- 耐荷重 138kg
- ①重さ 80kg
- ②重さ 78kg
- ③重さ 81kg
- ④重さ 79kg



身体の軸とベッドの軸を合わせやすい
新しいボトム分割(腰ボトム)



腰ボトムのサイズを人の身体に合わせ、大転子の位置にはガイドを設けました。これにより背あげするときの身体の動きとベッドの動きの軸を合わせやすくなります。また、連動など膝あげを併用する際に、骨盤をホールドするポケットを構成します。



最低床高15cmの
超低床にも対応



楽匠プラスシリーズは、最低床高21cmと低く抑えられた設計です。さらにXタイプでは、脚座を取り付ける向きを変えることで、最低床高15cmの超低床ベッドに切り替えられます。初めてふとんからベッドに移行される方や、ベッドから転落する心配のある方にも導入しやすいように配慮しています。

脚座が低床時:最低床高21cm



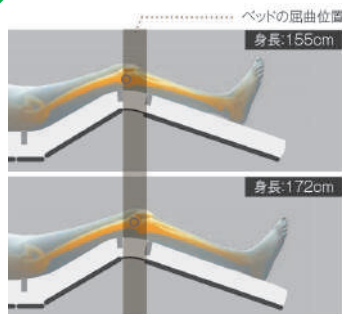
脚座が超低床時:最低床高15cm



身長差をカバーする
膝サポート



膝部が多段階で曲がるので、身長差をカバーしてベッドの動きにフィットしやすくなりました。また、膝裏への当たりも良く馴染みやすくなっています。

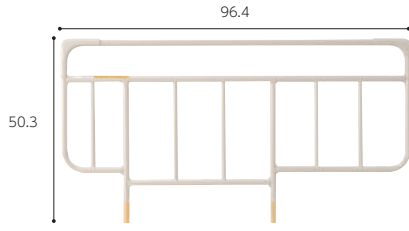


商品名	品番	利用者負担価格			レンタル/月額	
		1割	2割	3割		
1 楽匠プラス Xタイプ	①2モーター・91幅	KQ-A2300	820円	1,640円	2,460円	8,200円(非課税)
	②2モーター・83幅	KQ-A2100				
	③3モーター・91幅	KQ-A3300	1,010円	2,020円	3,030円	10,100円(非課税)
	④3モーター・83幅	KQ-A3100				

※税込価格の消費税は10%です。 ※単位はcmです。

★=ベッド本体(非課税)と一体でレンタル・購入される場合は非課税となり、単品の場合は課税となります。キャスターを取り付けた場合は、ベッド本体も含め、すべてのベッド付属品が課税対象となります。

寝返り時の支えや布団の脱落防止に

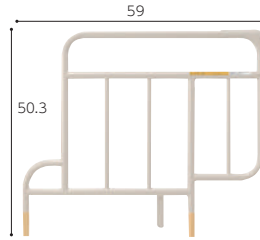


1 ベッドサイドレールL(1本)★ ●サイズ/全長96.4×全高50.3cm ●色/アイボリー
KS-161QA

利用者負担 **1割 26円**
2割 52円 **3割 78円**
レンタル/月額 260円(非課税)

| パラマウントベッド |

スイングアーム介助バーと併用できる短いタイプ

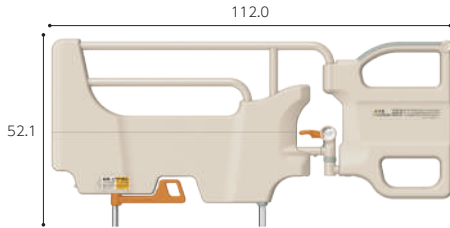


2 ベッドサイドレールS(1本)★ ●サイズ/全長59×全高50.3cm ●色/アイボリー
KS-151Q

利用者負担 **1割 26円**
2割 52円 **3割 78円**
レンタル/月額 260円(非課税)

| パラマウントベッド |

立ちあがり動作をしっかりと支援

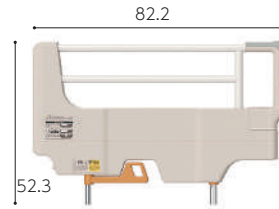


3 スイングアーム介助バー★ ●サイズ/全長112.0×全高52.1cm ●色/ホワイトアイボリー
KS-099A

利用者負担 **1割 210円**
2割 420円 **3割 630円**
レンタル/月額 2,100円(非課税)

| パラマウントベッド |

ベッドにしっかりと固定できて、安心してつかまれるベッド用ですり。



4 サイドグリップ★ ●サイズ/全長82.2×全高52.3cm ●重さ/6.8kg
KS-030A

利用者負担 **1割 110円**
2割 220円 **3割 330円**
レンタル/月額 1,100円(税込)

| パラマウントベッド |

レバーでかんたん高さ調整



※寸法は天板サイズ

5 ベッドサイドテーブル ●サイズ/幅90.7×奥行44.5×高さ61~92.5cm
KF-1920

利用者負担 **1割 300円**
2割 600円 **3割 900円**
レンタル/月額 3,000円(税込)

| パラマウントベッド |

ベッドに腰掛けて、または車いすで使用



※寸法は天板サイズ


6 リハビリテーブル ●サイズ/幅79×奥行58×高さ54~79cm
KF-840

利用者負担 **1割 350円**
2割 700円 **3割 1,050円**
レンタル/月額 3,500円(税込)

| パラマウントベッド |

1カ所のレバー操作で高さ調整できる

91cm用




※寸法は天板サイズ

7 オーバーベッドテーブル ●サイズ/幅128.4×奥行63.4×高さ63~95cm
KF-833LD

利用者負担 **1割 390円**
2割 780円 **3割 1,170円**
レンタル/月額 3,900円(税込)

| パラマウントベッド |

サイドレールに乗せて使用するテーブル。



8 オーバーテーブル

①100幅 | KQ-060W ③83幅 | KQ-060M
②91幅 | KQ-060L

利用者負担 **1割 54円**
2割 108円 **3割 162円**
レンタル/月額 540円(税込)

| パラマウントベッド |

お部屋のインテリアに合う家具調の介護ベッド



3 モーター
耐荷重 100kg
122 cm用
重さ 133kg



マットレスの端を強化するプロウォール®仕様により、ベッド上での端座位が取りやすく、立ち上がりやすい仕様です

122 cm用
重さ 21kg

電動ベッド専用マットレス



ミディアム

2 RX-HU-Ag-PW

利用者負担価格		レンタル/月額	
①ハード M 122幅セミダブル	301209200	1割 210円	2割 420円 3割 630円 2,100円(税込)
②ミディアム M 122幅セミダブル	301145200	1割 210円	2割 420円 3割 630円 2,100円(税込)

●サイズ/長さ195×幅122×厚さ18cm | フランスベッド |

商品名	品番	利用者負担価格			レンタル/月額	
1 グランマックス GX-P302F 1220 SAM	①122幅セミダブル 3モーター 固定脚	300817270	1割 1,800円	2割 3,600円	3割 5,400円	18,000円(税込)
	②122幅セミダブル 3モーター 固定脚ハイレッグ	380285270				

●サイズ/全幅124(133)×全長206.9×全高85.8~121.8cm ※()内は左右ブラケットを引き出したサイズ(共通)●ハイレッグは全高/3cm高 ●ボトム高/27~63cm ●背上げ角度/0~78° ●脚上げ作動角度/0~35° ●ヘッドアップ角度/0~43° ●材質/フレーム:天然木、化粧板、スチール、樹脂 ●電源/AC100V(50/60Hz) ●消費電力/180W ●ワイヤードリモコン | フランスベッド |

ベッドからの転落や寝具のずれ止めに。



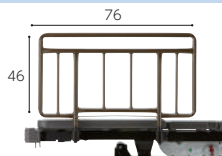
3 サイドレールSR-100JJ(1本)
SR-100JJ△

利用者負担 1割 26円
2割 52円 3割 78円

レンタル/月額 260円(非課税)

●サイズ/全長96.5×全高46cm ●質量/約3.5kg(1本)
●材質/スチール・樹脂 ●色/アイボリーⅣ、ブラウンⅢ
| フランスベッド |

ベッドからの転落や寝具のずれ止めに。



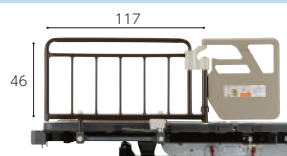
4 サイドレールSR-300JJ(1本)
SR-300JJ△

利用者負担 1割 26円
2割 52円 3割 78円

レンタル/月額 260円(非課税)

●サイズ/全長76×全高46cm ●質量/約3kg(1本)
●材質/スチール・樹脂 ●色/アイボリーⅣ、ブラウンⅢ
| フランスベッド |

ベッド上での起きあがりや立ち上がりをサポート。



5 ベッド用グリッパGR-510
GR-510△

利用者負担 1割 120円
2割 240円 3割 360円

レンタル/月額 1,200円(税込)

●サイズ/全長117×全高46cm ●質量/約7kg
●材質/スチール・樹脂 ●色/アイボリーⅣ、ブラウンⅢ
| フランスベッド |

介護する方もされる方も両方の負担を軽減するベッド。



●外寸(全長): 214cm(全幅) 103cm
●マットを除く全体質量: 62kg
●背上げ: 75°
●脚上げ: 35°
●床からの最高高: 61cm
●最低高: 24(最低床時11)cm

6 フロアーベッド

①2モーター | FLB-02J

利用者負担 1割 1,300円
2割 2,600円 3割 3,900円

レンタル/月額 13,000円(税込)

②3モーター | FLB-03J

利用者負担 1割 1,500円
2割 3,000円 3割 4,500円

レンタル/月額 15,000円(税込)


| フランスベッド |

※税込価格の消費税は10%です。 ※単位はcmです。

★=ベッド本体(非課税)と一体でレンタル・購入される場合は非課税となり、単品の場合は課税となります。キャスターを取り付けた場合は、ベッド本体も含め、すべてのベッド付属品が課税対象となります。

適度な弾力があり、快適な寝心地のマットレス。

特殊寝台
付属品 **91**
cm用



1 コンフォートダブル

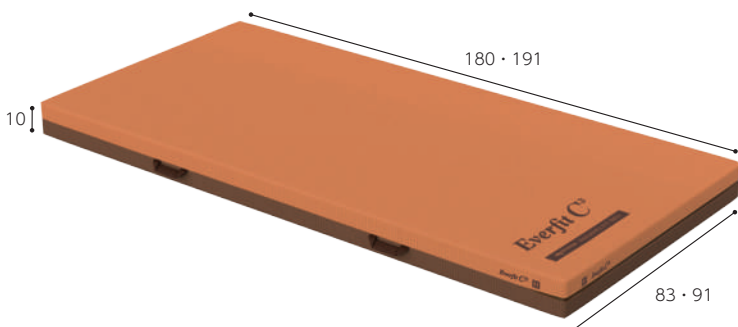
利用者負担価格				レンタル/月額
①91cmレギュラー KMPR-91B				
1割	100円	2割 200円	3割 300円	1,000円 (非課税)
②91cmショート KMPR-91BS				
1割	100円	2割 200円	3割 300円	1,000円 (非課税)

●サイズ/①91×191×8cm ②91×180×8cm

| ライフモア |

快適性と利便性を両立させたリバーシブルマットレス

特殊寝台
付属品 **83** **91**
cm用 **重さ** **5.5~6.5kg** **やわらかめ**
ややかため



2 エバーフィットC3 通気タイプ*



利用者負担価格				レンタル/月額
①91cmレギュラー KE-611TQ				
1割	310円	2割 620円	3割 930円	3,100円 (非課税)
②91cmミニ KE-612TQ				
1割	310円	2割 620円	3割 930円	3,100円 (非課税)
③83cmレギュラー KE-613TQ				
1割	310円	2割 620円	3割 930円	3,100円 (非課税)
④83cmミニ KE-614TQ				
1割	310円	2割 620円	3割 930円	3,100円 (非課税)

●サイズ/①91×191×10cm ②91×180×10cm ③83×191×10cm ④83×180×10cm

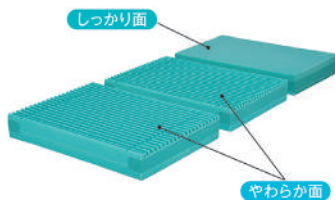
| パラマウントベッド |

3枚に分かれたマットレスで質感が選べる

特殊寝台
付属品 **91**
cm用 **重さ** **6.8~7.3kg** **やわらかめ**
かため



やわらか面(スリット形状) しっかり面(フラット形状)



3 テルサ 通気・洗浄消毒タイプ*

利用者負担価格				レンタル/月額
①91cmレギュラー MTL5V1291				
1割	290円	2割 580円	3割 870円	2,900円 (非課税)
②91cmショート MTL5V1291S				
1割	290円	2割 580円	3割 870円	2,900円 (非課税)

●サイズ/①91×191×12cm ②91×180×12cm

| モルテン |

自己負担額の割合は、介護保険負担割合証でご確認ください。

ベッド・
付属品

マットレス

床ずれ防止用具・
体位変換器

移乗用具・
リフト

車いす

車いす
付属品

歩行器

つえ

手すり

スロープ

自動排泄処理装置・
認知症関連その他

ベッド・付属品

マットレス

床ずれ防止用具・体位変換器

移乗用具・リフト

車いす

車いす付属品

歩行器

つえ

手すり


スロープ

自動排泄処理装置・医療機器・その他

電動ベッドの動きにフィットする曲がりやすい波形構造。

特殊寝台付属品 83cm用 91cm用

普通



1 プレグラーマットレス*

利用者負担価格		レンタル/月額	
①91cmレギュラー KE-551Q			
1割	210円	2割 420円	3割 630円 2,100円(非課税)
②91cmミニ KE-5511Q			
1割	210円	2割 420円	3割 630円 2,100円(非課税)
③83cmレギュラー KE-553Q			
1割	210円	2割 420円	3割 630円 2,100円(非課税)
④83cmミニ KE-5531Q			
1割	210円	2割 420円	3割 630円 2,100円(非課税)


●サイズ/①91×191×8cm ②91×180×8cm ③83×191×8cm ④83×180×8cm

| パラマウントベッド |


快適な眠りも、動きやすさも

特殊寝台付属品 83cm用 91cm用 重さ 4.0-4.6kg

やわらかめ



マットレス側面
中央部分の柔らかめのウレタンフォームが体圧分散性能を発揮。



高硬度ウレタンフォームで安定感を確保

2 アルファプラすくっとRe 通気カバータイプ*

利用者負担価格		レンタル/月額	
①91cmレギュラー SKT-REA1R			
1割	260円	2割 520円	3割 780円 2,600円(非課税)
②91cmショート SKT-REA1S			
1割	260円	2割 520円	3割 780円 2,600円(非課税)
③83cmレギュラー SKT-REA3R			
1割	260円	2割 520円	3割 780円 2,600円(非課税)
④83cmショート SKT-REA3S			
1割	260円	2割 520円	3割 780円 2,600円(非課税)


●サイズ/①91×191×8cm ②91×180×8cm ③83×191×8cm ④83×180×8cm

| タイカ |

体圧分散性能と耐久性を両立した、リバーシブル

特殊寝台付属品 83cm用 91cm用 重さ 6.3-6.8kg

やわらかめ かため



完全防水カバーにより、汚れても素早く清拭

3 ソフィア*

利用者負担価格		レンタル/月額	
①91cm(防水) MHA1091			
1割	260円	2割 520円	3割 780円 2,600円(非課税)
②83cm(防水) MHA1083			
1割	260円	2割 520円	3割 780円 2,600円(非課税)

●サイズ/①91×191×10cm ②83×191×10cm

| モルテン |

※税込価格の消費税は10%です。※単位はcmです。

*=ベッド本体(非課税)と一体でレンタル・購入される場合は非課税となり、単品の場合は課税となります。キャスターを取り付けた場合は、ベッド本体も含め、すべてのベッド付属品が課税対象となります。

ベッド・
付属品

マットレス

床ずれ防止用具・
体位変換器

移乗用具・
リフト

車いす

車いす
付属品

歩行器














つえ

手すり

スロープ


自動排泄処理装置・
認知症関連・その他

床ずれ防止用具 選定の目安

種類	利用者の状態	利用者の床ずれ状況(深さ)*					
		予防	d1/ステージⅠ	d2/ステージⅡ	D3/ステージⅢ	D4・D5/ステージⅣ	
静止型マットレス	体の向きを変えられる方	床ずれができていないが、できる可能性があり(骨突出など)早期予防が必要	持続する発赤	真皮までの損傷	皮下組織までの損傷	皮下組織を超える損傷 関節腔・体腔に至る損傷	
			キュオラ通気タイプ P15				
			快圧ナーシングプロ P15				
			エバープラウドマットレス P15				
			ディンプルマットレス P16				
			アルファプラフⅡ-W P16				
			ビリーブ P17				
			ステージア P17				
			アルファプラビオ P17				
		エアマットレス	(呼吸苦・骨突出・浮腫・腹水) 体の向きを変えられない方				
	マイクロクライメイト ネクサス アイビー P18						
	オスカー P18						
	ロボティックマットレス スコープライト P19						
	マイクロクライメイト ビッグセル アイズ P19						
	スモールチェンジ ラグーナ P19						

*利用者の床ずれ状況(深さ)分類 出展：一般社団法人日本褥瘡 改定DESIGN-R。2020
 *本表はあくまでも目安です。ご使用にあたっては必ず主治医などにご確認ください

寝返りと端座位をサポート。離床を促がすマットレス

床ずれ
防止用具83
cm用91
cm用重さ
6.1~7.0kg

1 キュオラ通気タイプ*


- ①90cmレギュラー | CR-591
- ②90cmショート | CR-593
- ③83cmレギュラー | CR-590
- ④83cmショート | CR-592

利用者負担価格			レンタル/月額
1割	540円	2割 1,080円	3割 1,620円
			5,400円 (非課税)

●サイズ/①90×191×10cm ②90×180×10cm
③83×191×10cm ④83×180×10cm

| ケープ |

長時間の寝姿勢を快適に。

床ずれ
防止用具83
cm用91
cm用100
cm用予防
ベッドに直接


2 快圧ナーシングプロ

利用者負担価格			レンタル/月額
1割	450円	2割 900円	3割 1,350円
			4,500円 (非課税)

●サイズ/83・91・100×191×8.5cm

| 西川リビング |

体圧分散性に加え、ずれ軽減・蒸れ軽減

床ずれ
防止用具83
cm用91
cm用重さ
9.5~11kg

3 エバープライド マットレス ドライタイプ*

利用者負担価格			レンタル/月額
①91cmレギュラー KE-621UQ			
1割	570円	2割 1,140円	3割 1,710円
			5,700円 (非課税)
②91cmミニ KE-622UQ			
1割	570円	2割 1,140円	3割 1,710円
			5,700円 (非課税)
③83cmレギュラー KE-623UQ			
1割	570円	2割 1,140円	3割 1,710円
			5,700円 (非課税)
④83cmミニ KE-624UQ			
1割	570円	2割 1,140円	3割 1,710円
			5,700円 (非課税)

●サイズ/①91×191×13cm ②91×180×13cm
③83×191×13cm ④83×180×13cm

| パラマウントベッド |


※税込価格の消費税は10%です。※単位はcmです。

★=ベッド本体（非課税）と一体でレンタル・購入される場合は非課税となり、単品の場合は課税となります。
キャスターを取り付けた場合は、ベッド本体も含め、すべてのベッド付属品が課税対象となります。

マットレスへ沈み込む身体への反力を軽減させたマットレス。

- 床ずれ防止用具
- 83 cm用
- 90 cm用
- ①重さ 6.6kg
- ②重さ 6.2kg
- ③重さ 6.0kg
- ④重さ 5.6kg
- ベッド直接

店



1 | ディンプルマットレス★


利用者負担価格			レンタル/月額
①90レギュラー		ABI0-F039	
1割	450円	2割	900円
3割	1,350円	4,500円 (非課税)	
②90ショート		ABI0-F040	
1割	450円	2割	900円
3割	1,350円	4,500円 (非課税)	
③83レギュラー		CR-540	
1割	450円	2割	900円
3割	1,350円	4,500円 (非課税)	
④83ショート		CR-542	
1割	450円	2割	900円
3割	1,350円	4,500円 (非課税)	

●サイズ/①90×191×12cm ②90×180×12cm
③83×191×12cm ④83×180×12cm

| ケーブ |

「抗ウイルス」「抗菌」のW加工カバー

- 床ずれ防止用具
- 83 cm用
- 91 cm用
- 重さ 7.8-9.0kg




2 | アルファプラFII-W 抗ウイルス+抗菌 通気カバータイプ★

利用者負担価格			レンタル/月額
①91cmレギュラー		MB-FII PA1R	
1割	670円	2割	1,340円
3割	2,010円	6,700円 (非課税)	
②91cmショート		MB-FII PA1S	
1割	670円	2割	1,340円
3割	2,010円	6,700円 (非課税)	
③83cmレギュラー		MB-FII PA3R	
1割	670円	2割	1,340円
3割	2,010円	6,700円 (非課税)	
④83cmショート		MB-FII PA3S	
1割	670円	2割	1,340円
3割	2,010円	6,700円 (非課税)	

●色/(表)青、(裏)こげ茶
●サイズ/①91×195×13cm ②91×181×13cm ③83×195×13cm
④83×181×13cm

●希望小売価格/159,000円(非課税)

| タイカ |



自己負担額の割合は、介護保険負担割合証でご確認ください。

ベッド・付属品

マットレス

床ずれ防止用具・体位変換器

移乗用具・リフト

車いす

車いす付属品

歩行器

つえ

手すり

スロープ

自動排泄処理装置・認知症関連その他

寝返りの頻度を感知し、最適な圧対策に導く自動フィッティングマットレス

床ずれ防止用具 91cm用 重さ 8.0-8.5kg
エアーマット




1 ビリーブ*

利用者負担価格		レンタル/月額	
①91cmレギュラー MBLV91G			
1割	700円	2割 1,400円	3割 2,100円 7,000円 (非課税)
②91cmショート MBLV91SG			
1割	700円	2割 1,400円	3割 2,100円 7,000円 (非課税)

●色/グリーン ●サイズ/①91×193×13cm ②91×182×13cm | モルテン |

体圧分散性能と除圧性能を向上した高機能

床ずれ防止用具 91cm用 重さ 10.5-11kg
エアーマット



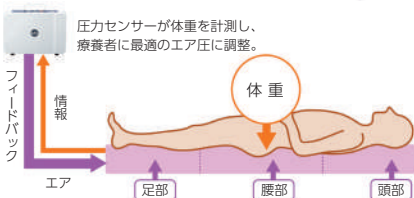
2 ステージア*

利用者負担価格		レンタル/月額	
①91cmレギュラー MST91			
②91cmショート MST91S			
1割	790円	2割 1,580円	3割 2,370円 7,900円 (非課税)

●サイズ/①91×193×13cm ②91×182×13cm
●ステージアが備えている8つの特性
◎体圧分散性能 ◎除圧性能 ◎ずれ力対策 ◎寝心地 ◎座位安定性 ◎むれ対策 ◎ひえ対策 ◎安全・衛生対策 | モルテン |

常に最適な体圧分散に制御

床ずれ防止用具 83cm用 91cm用 重さ 8.0-8.6kg
エアーマット



エア圧は頭部、腰部、足部の3ブロックで個別に管理。かかとの床ずれにも対応します。

3 アルファプラビオ*

利用者負担価格		レンタル/月額	
①91cmレギュラー MB-BF1R-HG			
1割	950円	2割 1,900円	3割 2,850円 9,500円 (非課税)
②91cmショート MB-BF1S-HG			
1割	950円	2割 1,900円	3割 2,850円 9,500円 (非課税)
③83cmレギュラー MB-BF3R-HG			
1割	950円	2割 1,900円	3割 2,850円 9,500円 (非課税)
④83cmショート MB-BF3S-HG			
1割	950円	2割 1,900円	3割 2,850円 9,500円 (非課税)

●サイズ/①91×191×13cm ②91×180×13cm ③83×191×13cm ④83×180×13cm | タイカ |

*税込価格の消費税は10%です。*単位はcmです。

*=ベッド本体 (非課税) と一体でレンタル・購入される場合は非課税となり、単品の場合は課税となります。カスタマーを取り付けた場合は、ベッド本体も含め、すべてのベッド付属品が課税対象となります。

ベッド・付属品

マットレス

体位変換器・床ずれ防止用具

リフト 移乗用具

車いす

車いす 付属品

歩行器

つえ

手すり

スロープ

自動排泄処理装置・医療機器・認知症関連・その他

進化した床ずれ防止機能とベッドサイドの介護ケアに役立つ機能を搭載

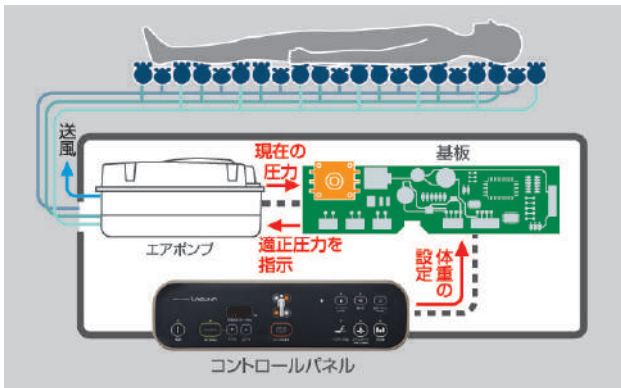
床ずれ防止用具 **84** cm用 **90** cm用 **100** cm用 重さ 7.7-8.6kg
エアーマット



1 マイクロクライメイト ネクスラス アイビー


利用者負担価格			レンタル/月額
①90cmレギュラー CR-773			
1割	850円	2割 1,700円	3割 2,550円 8,500円 (非課税)
②90cmショート CR-777			
1割	850円	2割 1,700円	3割 2,550円 8,500円 (非課税)
③84cmレギュラー CR-770			
1割	850円	2割 1,700円	3割 2,550円 8,500円 (非課税)
④84cmショート CR-775			
1割	850円	2割 1,700円	3割 2,550円 8,500円 (非課税)
⑤100cmレギュラー CR-781			
1割	950円	2割 1,900円	3割 2,850円 9,500円 (非課税)

●色/エアーマットレス:水色、専用ポンプ:水色
●サイズ/①90×192×12cm ②90×180×12cm ③84×192×12cm ④84×180×12cm ⑤100×192×12cm
●ポンプサイズ/幅30.0×高20.3×奥8.8cm | ケーブ |



人の手で行うようなやさしい体位変換機能を搭載

床ずれ防止用具 **83** cm用 **91** cm用 重さ 11.5-13.5kg
エアーマット



2 オスカー (ハイブリッドタイプ)*

利用者負担価格			レンタル/月額
1割	950円	2割 1,900円	3割 2,850円 9,500円 (非課税)

●サイズ/①91×193×17cm ②91×182×17cm ③83×193×17cm ④83×182×17cm
●オスカーが備えている9つの特性
◎体圧分散性能 ◎除圧性能 ◎ずれ力対策 ◎寝心地 ◎座位安定性 ◎むれ対策 ◎ひえ対策 ◎体位変換 ◎安全・衛生対策 | モルテン |

自己負担額の割合は、介護保険負担割合証でご確認ください。

ベッド
付属品

マットレス

床ずれ防止用具
体位変換器

移乗用具
リフト

車いす

車いす
付属品

歩行器

つえ

手すり

スロープ

自動排泄処理装置
医療機器
認知症関連
その他

全自動運転 高性能エアーマットレス

床ずれ防止用具 **83** cm用 **91** cm用 重さ 9.5~11kg

エアーマット

91・83

193・182

17

SCOPE LIFE

モルテン

臥床時(スタート)

静止-体圧調整

30分間体動がなかったら

除圧-圧切替

30分間体動がなかったら

除圧-体位変換

除圧のための低角度の体位変換

1 | ロボティックマットレス スコープライト

利用者負担価格			レンタル/月額
①91cmレギュラー MSCPL91			
1割	1,050円	2割 2,100円	3割 3,150円 10,500円 (非課税)
②91cmショート MSCPL91S			
1割	1,050円	2割 2,100円	3割 3,150円 10,500円 (非課税)
③83cmレギュラー MSCPL83			
1割	1,050円	2割 2,100円	3割 3,150円 10,500円 (非課税)
④83cmショート MSCPL83S			
1割	1,050円	2割 2,100円	3割 3,150円 10,500円 (非課税)

●サイズ/①91×193×17cm ②91×182×17cm ③83×193×17cm ④83×182×17cm | モルテン |

皮膚局所の温度・湿度に対応するファンモーターを搭載したマットレス

床ずれ防止用具 **84** cm用 **90** cm用 重さ 6.3~6.8kg

エアーマット

84・90

192・180

15

BioCELL

2 | マイクロクライメイト ビックセル アイズ*

利用者負担価格			レンタル/月額
①90cmレギュラー CR-753			
1割	1,000円	2割 2,000円	3割 3,000円 10,000円 (非課税)
②90cmショート CR-757			
1割	1,000円	2割 2,000円	3割 3,000円 10,000円 (非課税)
③84cmレギュラー CR-750			
1割	1,000円	2割 2,000円	3割 3,000円 10,000円 (非課税)
④84cmショート CR-755			
1割	1,000円	2割 2,000円	3割 3,000円 10,000円 (非課税)

●サイズ/①90×192×15cm ②90×180×15cm ③84×192×15cm ④84×180×15cm | ケーブ |

新しい自動体位変換「スモールチェンジ機能」搭載

体位変換器 **84** cm用 **90** cm用 **100** cm用 重さ 7.8~9.3kg

エアーマット

SMALL CHANGE LAGUNA

スモールチェンジ機能

84・90・100

192・180

13.5

LAGUNA

3 | スモールチェンジ ラグーナセット*

利用者負担価格			レンタル/月額
①90cmレギュラー CR-703			
1割	950円	2割 1,900円	3割 2,850円 9,500円 (非課税)
②90cmショート CR-707			
1割	950円	2割 1,900円	3割 2,850円 9,500円 (非課税)
③84cmレギュラー CR-700			
1割	950円	2割 1,900円	3割 2,850円 9,500円 (非課税)
④84cmショート CR-705			
1割	950円	2割 1,900円	3割 2,850円 9,500円 (非課税)
⑤100cmレギュラー CR-711			
1割	990円	2割 1,980円	3割 2,970円 9,900円 (非課税)

●サイズ/①90×192×13.5cm ②90×180×13.5cm ③84×192×13.5cm ④84×180×13.5cm ⑤100×192×13.5cm ●ポンプ重量/3.4kg | ケーブ |

※税込価格の消費税は10%です。 ※単位はcmです。

*=ベッド本体 (非課税) と一体でレンタル・購入される場合は非課税となり、単品の場合は課税となります。 キャスターを取り付けた場合は、ベッド本体も含め、すべてのベッド付属品が課税対象となります。

ベッド・付属品

マットレス

体位変換器

リフト 移乗用具

車いす

車いす 付属品

歩行器

つえ

手すり

スロープ

自動排泄処理装置・医療機器 認知症関連その他

ウェルピーHCシリーズは、持ち手を使い、少ない力でご利用者に優しく体位変換することが可能です



1 アルファプラ
ウェルピーHC
ジャンボ◆

PC-HC-J1

円背がある人



ジャンボ

利用者負担 **1割 160円**
2割 320円 3割 480円

レンタル/月額 1,600円(税込)

- サイズ/幅73×長さ73cm
- 色/チェック柄

| タイカ |



2 アルファプラ
ウェルピーHC
ピロータイプ◆

PC-HC-P1

腹臥位



ピロータイプ&ブーメラン(大)

利用者負担 **1割 150円**
2割 300円 3割 450円

レンタル/月額 1,500円(税込)

- サイズ/幅30×長さ80cm
- 色/チェック柄

| タイカ |



3 アルファプラ
ウェルピーHC
ウェーブ◆

PC-HC-W1

ヘッドアップ



ウェーブ&ブーメラン(小)

利用者負担 **1割 160円**
2割 320円 3割 480円

レンタル/月額 1,600円(税込)

- サイズ/幅75×長さ65cm
- 色/チェック柄

| タイカ |



4 アルファプラ
ウェルピーHC
ウェーブ(ロング)◆

PC-HC-W2

利用者負担 **1割 160円**
2割 320円 3割 480円

レンタル/月額 1,600円(税込)

- サイズ/幅75×長さ80cm
- 色/チェック柄

| タイカ |



5 アルファプラ
ウェルピーHC
ブーメラン(大)◆

PC-HC-B1

車いす



ブーメラン(大)

利用者負担 **1割 160円**
2割 320円 3割 480円

レンタル/月額 1,600円(税込)

- サイズ/幅50×長さ90cm
- 色/チェック柄

| タイカ |



6 アルファプラ
ウェルピーHC
ブーメラン(小)◆

PC-HC-B2

利用者負担 **1割 150円**
2割 300円 3割 450円

レンタル/月額 1,500円(税込)

- サイズ/幅44×長さ74cm
- 色/チェック柄

| タイカ |

仰臥位から側臥位への体位変換と姿勢の保持に

①重さ **2.4kg**

②重さ **3.1kg**



①Aタイプ



②Bタイプ

7 セロリ◆

①Aタイプ(まくら型) | MTYA

利用者負担 **1割 150円**
2割 300円 3割 450円
レンタル/月額 1,500円(税込)

②Bタイプ(スネーク型) | MTYB

利用者負担 **1割 160円**
2割 320円 3割 480円
レンタル/月額 1,600円(税込)

- サイズ/①68×32cm ②141×23cm
- 便利な持ち手付き。

| モルテン |

抜群のフィット感でいつも快適なポジショニングに

Mサイズ重さ **0.7kg**

Lサイズ重さ **1.35kg**



8 ナーセントExユー

Mサイズ

利用者負担 **1割 170円**
2割 340円 3割 510円
レンタル/月額 1,700円(税込)

Lサイズ

利用者負担 **1割 170円**
2割 340円 3割 510円
レンタル/月額 1,700円(税込)

- サイズ/M: 52×48×13cm
- L: 57×77×14.5cm

| アイソネックス |

自己負担額の割合は、介護保険負担割合証でご確認ください。

◆=自治体によっては介護保険の運用基準が異なります。当店までお問い合わせください。

ベッド・
付属品

マットレス

床ずれ防止用具・
体位変換器

移乗用具・
リフト

車いす

車いす
付属品

歩行器

つえ

手すり

スロープ

自動排泄処理装置・
医療機器
認知症関連その他

小さく折りたためるスライディングシート。

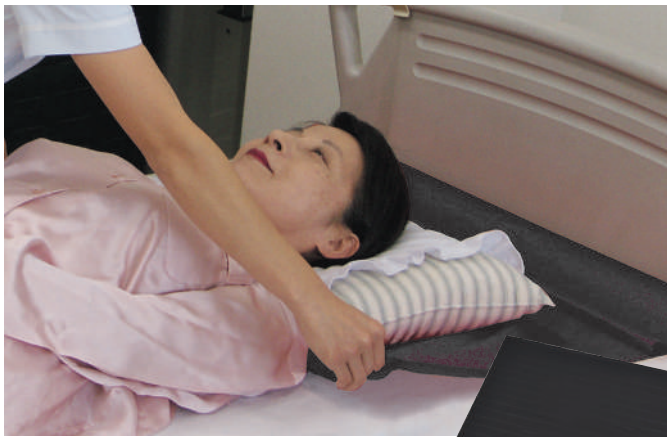
敷きこみ方のコツ

腕を深く組んで、背中を丸くすると、シートが挿入しやすくなります。


肩胛骨下部まで挿入できない時は、軽く肩を持ち上げ片側ずつ挿入してください。

引き抜き方

枕や体を支えながらシート下側を引いてください。特に、体重負荷の少ないところから引き抜くと引き抜きやすくなります。



●サイズ/M : 幅75×長さ75cm
ML: 幅75×長さ120cm
L : 幅145×長さ90cm
| モリトー |



1 移座えもんシート (BLACK)

Mサイズ

利用者負担 **1割 60円**
2割 120円 3割 180円
レンタル/月額 600円(税込)

MLサイズ

利用者負担 **1割 70円**
2割 140円 3割 210円
レンタル/月額 700円(税込)

Lサイズ

利用者負担 **1割 110円**
2割 220円 3割 330円
レンタル/月額 1,100円(税込)

ベッドに固定するリフト

数量 耐荷重
限定品 100kg

1年毎点検 吊具別売

ベッドからの移乗



2 介護リフトつるべー Bセット*

MRT4-0002

利用者負担 **1割 1,900円** 2割 3,800円 3割 5,700円
レンタル/月額 19,000円(非課税)

●サイズ/アーム長85×フレーム幅153~173×全高155cm
※楽匠Z使用時には、脚座パッドが必要。

| モリトー |

ベッドからの移乗を安全に。

耐荷重 90kg

ベッドからの移乗



3 マイティエース(ベッドセット)

利用者負担 **1割 2,000円** 2割 4,000円 3割 6,000円
レンタル/月額 20,000円(非課税)

●サイズ/アーム長51.5+30×フレーム幅130~171.5×全高205cm
●アームストローク/160cm

| ミクニ |

コンパクト・操作性を重視した床走行式リフト。

重さ 34.5kg

耐荷重 165kg



4 マイティライトⅢ

利用者負担 **1割 1,900円** 2割 3,800円 3割 5,700円
レンタル/月額 19,000円(税込)

●サイズ/幅67~101×奥行113×高さ53~163.5cm

| ミクニ |

垂直昇降と横移動のシンプルな動き

重さ 38kg

耐荷重 120kg



5 CX-LINE 据置ストレートレール

利用者負担 **1割 2,400円** 2割 4,800円 3割 7,200円
レンタル/月額 24,000円(税込)

●サイズ/幅200~400×奥行100×高さ(最大)231.5cm

| ウェルネット研究所 |

※税込価格の消費税は10%です。 ※単位はcmです。

★=ベッド本体(非課税)と一体でレンタル・購入される場合は非課税となり、単品の場合は課税となります。キャスターを取り付けた場合は、ベッド本体も含め、すべてのベッド付属品が課税対象となります。

ベッド・付属品

マットレス

床ずれ防止用具・体位変換器

リフト 移乗用具

車いす

車いす付属品

歩行器

つえ

手すり

スロープ

自動排泄処理装置・医療機器・認知症関連その他

圧迫感のないコンパクトサイズ

重さ **29kg** 耐荷重 **80kg**



1 独立宣言スマート

DSSM

利用者負担 **1割 1,100円** **2割 2,200円** **3割 3,300円**

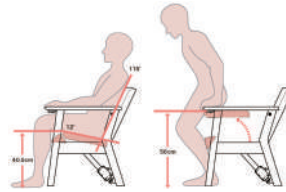
レンタル/月額 11,000円(税込)

- 色/ワインレッド ●サイズ/幅51×奥行76×高さ65.5cm
- 材質/背・座シート表面:塩ビレザー
- 背・座シート材:ウレタンフォーム、合板 肘掛け:ABS樹脂
- 駆動方式/電源(AC100V 50/60Hz)

| コムラ製作所 |

安楽な座り心地と安全な立ちあがりに配慮したリフトアップチェア

重さ **20.5kg** 耐荷重 **100kg**



2 リフトアップチェア リフミア

KD-863

利用者負担 **1割 1,000円** **2割 2,000円** **3割 3,000円**

レンタル/月額 10,000円(税込)

- サイズ/幅60.4×奥行68.8×高さ74.5cm

| パラマウントベッド |

床や畳から腰・ひざに負担をかけずに立ち上がれる

数量 **限定品** 重さ **42kg** 耐荷重 **80kg**

腰を大きく浮かさなくても座りやすい



ひざが曲がりにくい方も立ち座りしやすい

3 独立宣言ローザ コンパクトシート

DSRS-C

利用者負担 **1割 1,500円** **2割 3,000円** **3割 4,500円**

レンタル/月額 15,000円(税込)

- サイズ/幅55×奥行81×高さ97.5cm
- 座面高さ/1.5~61cm ●座面サイズ/幅38×奥行38cm
- 電源コード/約3m ●キャスター付

| コムラ製作所 |

リクライニング機能で長時間の使用も快適

重さ **41kg** 耐荷重 **90kg**



4 座いす型リフトアップチェア リクライニング1100

利用者負担 **1割 1,200円** **2割 2,400円** **3割 3,600円**

レンタル/月額 12,000円(税込)

- サイズ/座幅:45cm 座面高:25~62cm 座面奥行:46cm ひじ掛け高:38cm
- 昇降速度/18mm/秒

| フランスベッド |

立ち上がりに不安がある方に。座りっぱなしの生活を防ぐいす、リフトアップチェア。



重さ **80kg**



5 リフトアップチェア400N

利用者負担 **1割 420円** **2割 840円** **3割 1,260円**

レンタル/月額 4,200円(税込)

- 幅70×奥行87~159×高さ84~145×座面高42cm

| フランスベッド |

自己負担額の割合は、介護保険負担割合証でご確認ください。

ベッド・付属品

マットレス

床ずれ防止用具・体位変換器

移乗用具・リフト

車いす

車いす付属品

歩行器

つえ

手すり

スロープ

自動排泄処理装置・医療機器・認知症関連その他

浴槽での立ち座りをボタンひとつで。

座幅 **36cm** 重さ **20kg** 耐荷重 **35~100kg**



浴槽内での上下移動

●オプション/
アームレスト乗越え
キット



浴槽内にアームレスト
(ひじ掛け)がある場合
に必要



1 | バスリフト

①本体 | EWB101N

利用者負担 **1割 1,500円** **2割 3,000円** **3割 4,500円**
レンタル/月額 15,000円(税込)

②オプション アームレスト乗越えキット | EWB107R

利用者負担 **1割 110円** **2割 220円** **3割 330円**
レンタル/月額 1,100円(税込)

●サイズ/幅64.5~76×奥行57.5×高さ15cm

| TOTO |

簡単操作で移乗介助

数量
限定品 重さ **30kg** 耐荷重 **100kg**



2 | 移乗サポートロボット HugL1

HUG-L1-01

利用者負担 **1割 2,400円** **2割 4,800円** **3割 7,200円**

レンタル/月額 24,000円(非課税)

●サイズ/幅55×奥行88×高さ85~120cm

| FUJI |



付属品
ベッド・

マットレス

床ずれ防止用具・
体位変換器

リフト
移乗用具・

車いす

付属品
車いす

歩行器

つえ

手すり

スロープ

自動排泄処理装置・
医療機器
認知症関連その他

玄関先が狭くスロープが設置できない玄関でも使用できます。電源不要の足踏み式

耐荷重
150kg



※スモールタイプには手すりは付属しておりません。また、テーブル拡張部はございません。



コンパクトサイズ

1 リーチ

①ショートタイプ MREALT	利用者負担 1割 1,000円 2割 2,000円 3割 3,000円 レンタル/月額 10,000円(税込)
②ロングタイプ MREALTL	利用者負担 1割 1,000円 2割 2,000円 3割 3,000円 レンタル/月額 10,000円(税込)
③スモールタイプ MREALTS	利用者負担 1割 1,000円 2割 2,000円 3割 3,000円 レンタル/月額 10,000円(税込)

- 本体・テーブル長さ/①110cm ②125cm ③96.5cm
- 本体幅/①②100・107・114cm(3段階調整) ③100cm
- テーブル幅/①②76・83・90cm(3段階調整) ③76cm
- 高さ/8~40cm

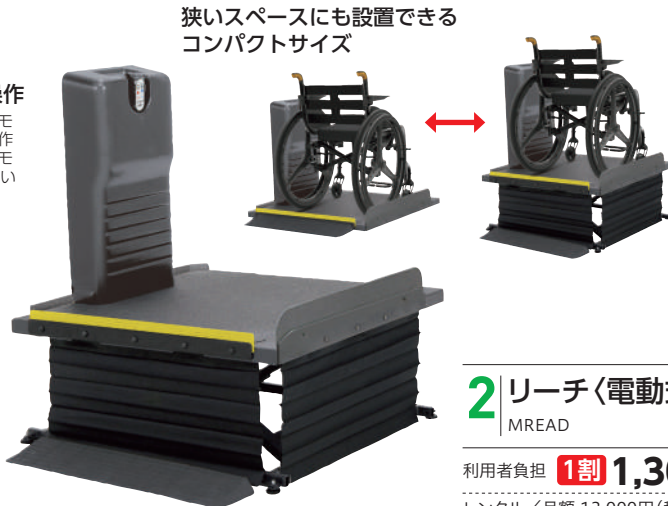
| モルテン |

さまざまな玄関での段差を解消する据え置き型コンパクトリフト

耐荷重
150kg

狭いスペースにも設置できる
コンパクトサイズ

専用リモコンで簡単操作
本体に接続された(有線)リモコンと、離れたところから操作できるワイヤレス(無線)リモコンの2種類を標準装備しています。



※本製品は屋内専用の昇降リフトです。屋外では使用しないでください。電動モーターやリモコンが雨で濡れると、感電したり故障する原因になります。また、フレーム部分が腐食し、使用できなくなります。

2 リーチ〈電動式〉レギュラータイプ
MREAD

利用者負担 1割 1,300円 2割 2,600円 3割 3,900円 レンタル/月額 13,000円(税込)

- サイズ/全長108×全幅90cm
- テーブルサイズ/長さ91×幅90×高さ4~40(無段階)cm
- 電動ユニットサイズ/長さ37×幅13×高さ68cm

| モルテン |

玄関の上りかまちで安心の段差解消リフト

耐荷重
100kg

室内専用



肘置付でラクに立ち上がれます!

3 アルコー6000型
100574

利用者負担 1割 1,390円 2割 2,780円 3割 4,170円 レンタル/月額 13,900円(税込)

- サイズ(アジャスター含む)/幅56×奥行69.8×高さ80cm
- コード長さ/3.7m ●最低座高/44cm ●最高座高/86cm
- 上下ストローク/42cm ●アジャスター調高幅/2.5cm
- 座マット寸/40×40×厚み6cm

| 星光医療器製作所 |

自己負担額の割合は、介護保険負担割合証でご確認ください。

ベッド・付属品

マットレス

床ずれ防止用具・体位変換器

リフト 移乗用具

車いす

車いす 付属品

歩行器

つえ

手すり

スロープ

自動排泄処理装置・医療機器 認知症関連その他

車いすのまま、段差のあるところを移動(直進乗り込みタイプ)

重さ 75kg 耐荷重 150kg



1 車椅子用電動昇降機 UD-320C-S

UD-320C-S

利用者負担 **1割 2,280円** 2割 4,560円 3割 6,840円

レンタル/月額 22,800円(税込)

- サイズ/全幅93×全長145.5×全高114~174.5cm
- テーブル内寸法/114×68cm ●昇降範囲/5.5~65cm

| いうら |

車いすのまま、段差のあるところを移動(L字乗り込みタイプ)

重さ 75kg 耐荷重 150kg



2 車椅子用電動昇降機 UD-320C-L

UD-320C-L

利用者負担 **1割 2,480円** 2割 4,960円 3割 7,440円


レンタル/月額 24,800円(税込)

- サイズ/全幅129×全長126×全高114~174.5cm
- テーブル内寸法/114×73.5cm ●昇降範囲/5.5~65cm

| いうら |

屋内用電動昇降機

重さ 92kg 耐荷重 120kg



3 車椅子用電動昇降機 UDC-400

UDC-400

利用者負担 **1割 2,800円** 2割 5,600円 3割 8,400円

レンタル/月額 28,000円(税込)

- サイズ/全幅90.5×全長104.5×全高85.5~125.5cm
- テーブル内寸法/90×70cm ●昇降範囲/3.5~40cm

| いうら |

耐久性、安全性を追求

①重さ 146kg
②重さ 169kg
耐荷重 200kg



4 車椅子用電動昇降機 UD-1200/1500

①UD-1200

利用者負担 **1割 3,600円** 2割 7,200円 3割 10,800円

レンタル/月額 36,000円(税込)

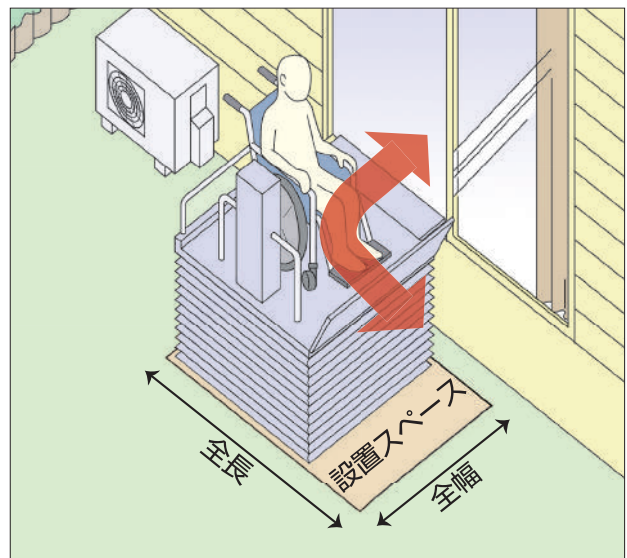
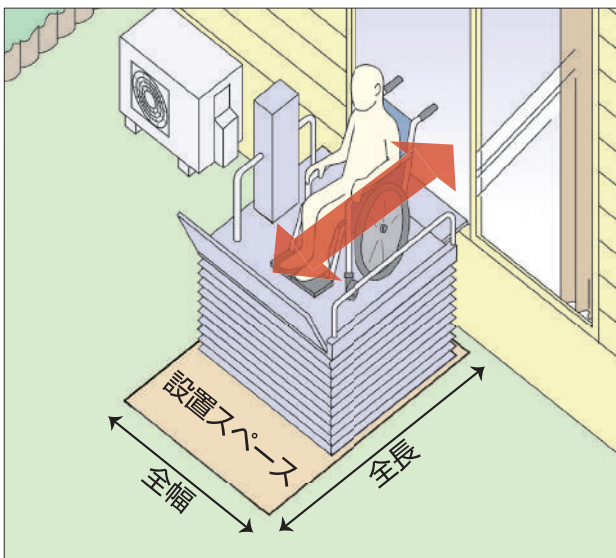
②UD-1500

利用者負担 **1割 4,800円** 2割 9,600円 3割 14,400円

レンタル/月額 48,000円(税込)

- サイズ/①全幅112.5×全長160×全高182.5~296cm、②全幅112.5×全長169×全高182.5~326cm
- テーブル内寸法/①74.5×121cm、②74.5×130cm
- 昇降範囲/①6.5~120cm、②6.5~150cm

| いうら |



ベッド・付属品

マットレス

床ずれ防止用具・体位変換器

リフト 移乗用具

車いす

車いす 付属品

歩行器

つえ

手すり

スロープ

自動排泄処理装置・医療機器・認知症関連その他

ベッド・
付属品

マットレス

床ずれ防止用具・
体位変換器

リフト
移乗用具

車いす

車いす
付属品

歩行器

つえ

手すり

スロープ

自動排泄処理装置・
医療機器
認知症関連その他

施設や病院の利用に最適な車いすです。

自走 重さ 12.3kg 耐荷重 100kg



介助 重さ 10.8kg 耐荷重 100kg



■フットサポート長／34・36・38cm
■前輪／6インチ
■後輪／22(16)インチ
※()は介助式のサイズです。

ノーパンクタイヤ ドラムブレーキ 背折れ

1 BAL-R1 標準 自走／BAL-R2 標準 介助

利用者負担価格		レンタル/月額	
①アルミ製自走用標準型車いす BAL-R1			
1割	180円	2割	360円
3割	540円	1,800円 (非課税)	
②アルミ製介助用標準型車いす BAL-R2			
1割	180円	2割	360円
3割	540円	1,800円 (非課税)	

●折りたたみサイズ／①全幅32.5全長92全高69.5cm
②全幅26.5全長82.5全高69.5cm
●希望小売価格／89,000円(非課税) | ミキ |

在宅・施設でも使いやすい多機能型車椅子。

自走 重さ 13.9kg 耐荷重 100kg



介助 重さ 12.3kg 耐荷重 100kg



■フットサポート長／35・37・39cm
■前輪／6インチ
■後輪／22インチ
※()は介助式のサイズです。

ノーパンクタイヤ ドラムブレーキ 足スイング ひじはね上げ 背折れ

2 BAL-R3 多機能 自走／BAL-R4 多機能 介助

利用者負担価格		レンタル/月額	
①アルミ製自走用ウイング・スイング車いす BAL-R3			
1割	380円	2割	760円
3割	1,140円	3,800円 (非課税)	
②アルミ製介助用ウイング・スイング車いす BAL-R4			
1割	380円	2割	760円
3割	1,140円	3,800円 (非課税)	

●折りたたみサイズ／①全幅34全長72.5全高69.5cm
②全幅26.5全長66.5全高72cm
●希望小売価格／110,000円(非課税) | ミキ |

カワムラサイクル史上最軽量モデル

自走 重さ 9.6kg 耐荷重 100kg



介助 重さ 8.9kg 耐荷重 100kg



■フットサポート長／32・34・36cm
■前輪／6インチ
■後輪／22(16)インチ
※()は介助式のサイズです。

クッションキャスター 背折れ

3 ふわりす 自走／介助

利用者負担価格		レンタル/月額	
①自走 KF22-0			
1割	500円	2割	1,000円
3割	1,500円	5,000円 (非課税)	
②介助 KF16-0			
1割	500円	2割	1,000円
3割	1,500円	5,000円 (非課税)	

□=座幅40cm／40SB-PU 座幅42cm／42SB-PU
●折りたたみサイズ／①全幅33×全長93×全高66cm
②全幅28×全長84×全高66cm
●希望小売価格／126,000円(非課税) | カワムラサイクル |

利用される方も介助される方も快適に

エイジフリーオリジナル **自走** 重さ 14.3kg 耐荷重 100kg



介助 重さ 13.1kg 耐荷重 100kg



■フットサポート長／31～36cm
■前輪／6インチ
■後輪／22(14)インチ
※()は介助式のサイズです。

ノーパンクタイヤ クッションキャスター ドラムブレーキ 足スイング
クッション付 ひじ高さ調整 ひじはね上げ 背折れ

4 ReLuck リラック 自走／ReLuck リラック 介助

利用者負担価格		レンタル/月額	
①自走 AS4-0005			
1割	600円	2割	1,200円
3割	1,800円	6,000円 (非課税)	
②介助 AS4-0006			
1割	600円	2割	1,200円
3割	1,800円	6,000円 (非課税)	

●クッション高:4cm
●折りたたみサイズ／①全幅30×全長×99×全高×66cm
②全幅26×全長×90×全高×66cm
●希望小売価格／168,000円(非課税) | 日進医療器 |

自己負担額の割合は、介護保険負担割合証でご確認ください。

工具不要で座幅と背シート高を変更可能

自走 ①重さ 16.7kg ②耐荷重 120kg

介助 ②重さ 14.7kg ②耐荷重 120kg



■フットサポート長/36cm~
■前輪/6インチ
■後輪/①22 ②14インチ

ノーパンクタイヤ ドラムブレーキ 足スイング クッション付 ひじ高さ調整
ひじはね上げ 背折れ 背張り調整

1 シンウルトラ7モジュール 自走/介助

利用者負担価格		レンタル/月額
①自走Hiタイプ	NA-SU7-Hi	
1割	750円	7,500円 (非課税)
2割	1,500円	
3割	2,250円	
②介助Hiタイプ	NAH-SU7-Hi	
1割	750円	7,500円 (非課税)
2割	1,500円	
3割	2,250円	

●折りたたみサイズ/①全幅31全長104全高69・71・73cm
②全幅28全長94全高69・71・73cm
●希望小売価格/249,500円(非課税) | 日進医療器 |

握りやすい操作レバーで誰でも簡単に操作可能に

自走 重さ 14.2kg 耐荷重 100kg

介助 重さ 12.8kg 耐荷重 100kg



2 ウェイビットプラス 自走 ソフトタイヤ

ノーパンクタイヤ クッションキスター ドラムブレーキ 足スイング ひじはね上げ
背折れ

2 ウェイビットプラス 自走 ソフトタイヤ WAP22-□

利用者負担価格		レンタル/月額
1割	570円	5,700円 (非課税)
2割	1,140円	
3割	1,710円	

□=座幅40cm/40S-A13 座幅42cm/42S-A13
●折りたたみサイズ/全幅34×全長71×全高67.5cm | カワムラサイクル |

3 ウェイビットプラス 介助 ソフトタイヤ WAP16-□

利用者負担価格		レンタル/月額
1割	570円	5,700円 (非課税)
2割	1,140円	
3割	1,710円	

□=座幅40cm/40S-A13 座幅42cm/42S-A13
●折りたたみサイズ/全幅30×全長62.5×全高67.5cm | カワムラサイクル |



操作しやすい多機能車いす

自走 重さ 14.8kg 耐荷重 100kg

介助 重さ 14.2kg 耐荷重 100kg



4 ウェイビットループラス 標準タイプ 自走

ノーパンクタイヤ クッションキスター ドラムブレーキ 足スイング クッション付
ひじはね上げ 背折れ

4 ウェイビットループラス 標準タイプ 自走

①リバーシブル 座幅40cm	WARP22-40-M
②リバーシブル 座幅42cm	WARP22-42-M

利用者負担価格		レンタル/月額
1割	580円	5,800円 (非課税)
2割	1,160円	
3割	1,740円	

●折りたたみサイズ/全幅35×全長75×全高66cm | カワムラサイクル |

5 ウェイビットループラス 標準タイプ 介助

③リバーシブル 座幅40cm	WARP16-40-M
④リバーシブル 座幅42cm	WARP16-42-M

利用者負担価格		レンタル/月額
1割	580円	5,800円 (非課税)
2割	1,160円	
3割	1,740円	

●折りたたみサイズ/全幅31×全長68×全高66cm | カワムラサイクル |

■フットサポート長/36~42cm
■前輪/6インチ
■後輪/22(16)
※()は介助式のサイズです。



※品番について □はサイズ・種類 ※税込価格の消費税は10%です。 ※単位はcmです。ただし、車いすの前輪・後輪の単位はインチとなります。

付属品
ベッド・

マットレス

体位変換器
床ずれ防止用具・

リフト
移乗用具・

車いす

付属品
車いす

歩行器

つえ

手すり

スロープ

認知症
医療機器
自動排泄処理装置・
関連その他

肘掛・座面・フットサポート調整で姿勢をサポートするモジュールタイプ。

自走 重さ 14.6kg 耐荷重 100kg

介助 重さ 13.6kg 耐荷重 100kg



■前座高/41・43・45cm(高さ運動)
 ■前輪/6インチ
 ■後輪/22(16)インチ
 ※()は介助式のサイズです。



背折れ ドラムブレーキ ひじはね上げ 足スイング クッション付

1 | ネクストコア・アジャスト 自走・介助

利用者負担価格		レンタル/月額	
①自走式 NEXT-51B-□			
1割	630円	2割 1,260円	3割 1,890円 6,300円 (非課税)
②介助式 NEXT-61B-□			
1割	630円	2割 1,260円	3割 1,890円 6,300円 (非課税)

●□=座幅38cm/38 座幅40cm/40 座幅42cm/42
 ●折りたたみサイズ/全幅28×全高67.5cm

| 松永製作所 |

クッション併用で足こぎをされる方に。小柄な方に。

自走 重さ 14.3kg 耐荷重 100kg

介助 重さ 13.6kg 耐荷重 100kg



■前座高/37・39cm(高さ運動)
 ■前輪/6インチ
 ■後輪/20(16)インチ
 ※()は介助式のサイズです。

背折れ ドラムブレーキ ひじはね上げ 足スイング クッション付

2 | ネクストコア・ミニモ 自走・介助

利用者負担価格		レンタル/月額	
①自走式 NEXT-50B-□			
1割	650円	2割 1,300円	3割 1,950円 6,500円 (非課税)
②介助式 NEXT-60B-□			
1割	650円	2割 1,300円	3割 1,950円 6,500円 (非課税)

●□=座幅38cm/38F2 座幅40cm/40F2 座幅42cm/42F2
 ●折りたたみサイズ/全幅28(27)cm

| 松永製作所 |

大柄な方もゆったり座れるワイドタイプ

自走 重さ 16.6kg 耐荷重 130kg

介助 重さ 15.6kg 耐荷重 130kg



■フットサポート長/36.5~45.5cm
 ■前輪/6インチ
 ■後輪/24(16)インチ
 ※()は介助式のサイズです。

ノーバンクタイプ ドラムブレーキ 足スイング クッション付 ひじ高さ調整
 ひじはね上げ 背折れ 背張り調整

3 | ネクストコア・ワイド 自走/介助

利用者負担価格		レンタル/月額	
①自走 NEXT-52BHF2			
1割	720円	2割 1,440円	3割 2,160円 7,200円 (非課税)
②介助 NEXT-62BHF2			
1割	720円	2割 1,440円	3割 2,160円 7,200円 (非課税)

●折りたたみサイズ/①全幅34cm×全高73.5cm ②全幅33cm×全高73.5cm

| 松永製作所 |

自己負担額の割合は、介護保険負担割合証でご確認ください。

ベッド・付属品

マットレス

床ずれ防止用具・体位変換器

移乗用具・リフト

車いす

車いす 付属品

歩行器

つえ

手すり

スロープ

自動排泄処理装置・医療機器 認知症関連その他

小柄な方むけのグレイスコア ミニモジュール

自走 重さ 16.8kg 耐荷重 100kg



介助 重さ 16.2kg 耐荷重 100kg



■フットサポート長/23~29cm
■前輪/5インチ
■後輪/20(16)インチ
※()は介助式のサイズです。

ノーバンクタイヤ ドラムブレーキ 足スイング クッション付 ひじ高さ調整
ひじはね上げ 背折れ 背張り調整

1 | グレイスコア-ミニモ 自走/介助

利用者負担価格		レンタル/月額
①自走	GRC-50B□	
1割	650円	2割 1,300円 3割 1,950円 6,500円 (非課税)
②介助	GRC-60B□	
1割	650円	2割 1,300円 3割 1,950円 6,500円 (非課税)

□=座幅40cm/40M-13 座幅42cm/42M-13
●カラー/ブラック(M-13)
●折りたたみサイズ/①全幅33×全長96×全高90cm ②全幅32×全長97.5×全高89cm | 松永製作所 |

長時間の利用でも快適に過ごせる車いす

自走 重さ 14.7kg 耐荷重 100kg



介助 重さ 13.5kg 耐荷重 100kg



■フットサポート長/29~35cm
■前輪/5インチ
■後輪/22(16)インチ
※()は介助式のサイズです。

ノーバンクタイヤ ドラムブレーキ クッション付 背折れ 背張り調整

2 | グレイスコア 自走/介助

利用者負担価格		レンタル/月額
①自走	GRC-11B□	
1割	530円	2割 1,060円 3割 1,590円 5,300円 (非課税)
②介助	GRC-21B□	
1割	530円	2割 1,060円 3割 1,590円 5,300円 (非課税)

□=座幅40cm/40M-13 座幅42cm/42M-13
●折りたたみサイズ/①全幅32×全長95×全高69cm ②全幅31×全長95×全高69cm | 松永製作所 |

長時間の利用でも快適に過ごせる車いす

自走 重さ 16.5kg 耐荷重 100kg



介助 重さ 15.1kg 耐荷重 100kg



■フットサポート長/29~35cm
■前輪/5インチ
■後輪/22(16)インチ
※()は介助式のサイズです。

ノーバンクタイヤ ドラムブレーキ 足スイング クッション付 ひじはね上げ
背折れ 背張り調整

3 | グレイスコア-マルチ 自走/介助

利用者負担価格		レンタル/月額
①自走	GRC-31B□	
1割	630円	2割 1,260円 3割 1,890円 6,300円 (非課税)
②介助	GRC-41B□	
1割	630円	2割 1,260円 3割 1,890円 6,300円 (非課税)

□=座幅40cm/40M-13 座幅42cm/42M-13
●折りたたみサイズ/①全幅32×全長95×全高69cm ②全幅31×全長95×全高69cm | 松永製作所 |

通気性に優れたシートに座面や肘掛の調整も可能な車いす

自走 重さ 17.1kg 耐荷重 100kg



介助 重さ 15.8kg 耐荷重 100kg



■フットサポート長/29~35cm
■前輪/5インチ
■後輪/22(16)インチ
※()は介助式のサイズです。

ノーバンクタイヤ ドラムブレーキ 足スイング クッション付 ひじ高さ調整
ひじはね上げ 背折れ 背張り調整

4 | グレイスコア-アジャスト 自走/介助

利用者負担価格		レンタル/月額
①自走	GRC-51B□	
1割	650円	2割 1,300円 3割 1,950円 6,500円 (非課税)
②介助	GRC-61B□	
1割	650円	2割 1,300円 3割 1,950円 6,500円 (非課税)

□=座幅40cm/40M-13 座幅42cm/42M-13
●折りたたみサイズ/①全幅32×全長95×全高69cm ②全幅31×全長95×全高69cm | 松永製作所 |

※品番について □はサイズ・種類 ※税込価格の消費税は10%です。 ※単位はcmです。ただし、車いすの前輪・後輪の単位はインチとなります。

付属品
ベッド

マットレス

体位変換器
床ずれ防止用具

リフト
移乗用具

車いす

付属品
車いす

歩行器

つえ

手すり

スロープ

自動排泄処理装置
医療機器
認知症関連のその他

ベッド・付属品

マットレス

床ずれ防止用具・体位変換器

リフト 移乗用具

車いす

車いす 付属品

歩行器

つえ

手すり

スロープ

自動排泄処理装置・医療機器 認知症関連・その他

多機能なアームサポート・フットサポートを搭載

- 自走
 - 40幅 重さ 15.9kg
 - 45幅 重さ 16kg
 - 40幅 耐荷重 100kg
 - 45幅 耐荷重 120kg
- 介助
 - 40幅 重さ 14.4kg
 - 45幅 重さ 14.7kg
 - 40幅 耐荷重 100kg
 - 45幅 耐荷重 120kg

- ノーパンクタイヤ
- ドラムブレーキ
- 足スイング
- クッション付
- ひじ高さ調整
- ひじはね上げ
- 背折れ
- 背張り調整



- フットサポート長/～10cm
- 前輪/6インチ
- 後輪/①22インチ②14インチ

1 | Gra-Fit 多機能 (自走式/介助式)

利用者負担価格		レンタル/月額	
①自走式(座幅40cm) PCS-KZ-211830			
1割	590円	2割 1,180円	3割 1,770円 5,900円 (非課税)
②介助式(座幅40cm) PCS-KZ-212830			
1割	590円	2割 1,180円	3割 1,770円 5,900円 (非課税)
③自走式(座幅45cm) PCS-KZ-211840			
1割	640円	2割 1,280円	3割 1,920円 6,400円 (非課税)
④介助式(座幅45cm) PCS-KZ-212840			
1割	640円	2割 1,280円	3割 1,920円 6,400円 (非課税)

- 色/シート:クリムゾンレッド、フレーム:ガンメタ
- 折りたたみサイズ/全幅31～33×全長99×全高65～69cm

| パラマウントベッド |

足こぎしやすい 座面高36・38・40cm



- フットサポート長/～10cm
- 前輪/5インチ
- 後輪/20インチ

- ノーパンクタイヤ
- ドラムブレーキ
- 足スイング
- クッション付
- ひじ高さ調整
- ひじはね上げ
- 背折れ
- 背張り調整

2 | Gra-Fit 多機能 低床 (自走式)

利用者負担価格		レンタル/月額	
①40cm幅 PCS-KZ-211860			
1割	590円	2割 1,180円	3割 1,770円 5,900円 (非課税)
②45cm幅 PCS-KZ-211870			
1割	640円	2割 1,280円	3割 1,920円 6,400円 (非課税)

- 色/シート:クリムゾンレッド、フレーム:ガンメタ
- 折りたたみサイズ/全幅34×全長98×全高65～69cm

| パラマウントベッド |

軽くて使いやすいスタンダードモデル

- 自走
 - 40幅 重さ 13.6kg
 - 45幅 重さ 13.8kg
 - 40幅 耐荷重 100kg
 - 45幅 耐荷重 120kg
- 介助
 - 40幅 重さ 11.9kg
 - 45幅 重さ 12kg
 - 40幅 耐荷重 100kg
 - 45幅 耐荷重 120kg

- ノーパンクタイヤ
- ドラムブレーキ
- クッション付
- 背折れ
- 背張り調整



- フットサポート長/～10cm
- 前輪/6インチ
- 後輪/①22インチ②14インチ

3 | Gra-Fit 軽量 (自走式/介助式)

利用者負担価格		レンタル/月額	
①自走式(座幅40cm) PCS-KZ-211800			
1割	450円	2割 900円	3割 1,350円 4,500円 (非課税)
②介助式(座幅40cm) PCS-KZ-212800			
1割	450円	2割 900円	3割 1,350円 4,500円 (非課税)
③自走式(座幅45cm) PCS-KZ-211810			
1割	520円	2割 1,040円	3割 1,560円 5,200円 (非課税)
④介助式(座幅45cm) PCS-KZ-212810			
1割	520円	2割 1,040円	3割 1,560円 5,200円 (非課税)

- 色/シート:クリムゾンレッド、フレーム:ガンメタ
- 折りたたみサイズ/全幅32～34×全長98×全高65～69cm

| パラマウントベッド |

自己負担額の割合は、介護保険負担割合証でご確認ください。

かけ忘れによる転倒を予防する自動ブレーキシステム

自走 重さ 18.2kg ①耐荷重 100kg ②耐荷重 120kg



■フットサポート長/～10cm
■前輪/5インチ
■後輪/20インチ

ノーパンクタイヤ ドラムブレーキ 足スイング クッション付 ひじ高さ調整
ひじはね上げ 背折れ 背張り調整

1 Gra-Fit(自動ブレーキ付)多機能 低床 (自走式)

利用者負担価格		レンタル/月額	
①40cm幅 PCS-KZ-211865			
1割	800円	2割 1,600円	3割 2,400円
			8,000円 (非課税)
②45cm幅 PCS-KZ-211875			
1割	800円	2割 1,600円	3割 2,400円
			8,000円 (非課税)

●色/シート:クリムゾンレッド、フレーム:ガンメタ
●折りたたみサイズ/全幅34×全長96×全高59～63cm

| パラマウントベッド |

全幅48cmのコンパクト設計。通常タイプと同じ座幅40cmを確保した介助式多機能モデル。

介助 重さ 14kg 耐荷重 100kg



■フットサポート長/10cm
■前輪/6インチ
■後輪/14インチ

ノーパンクタイヤ ドラムブレーキ 足スイング クッション付 ひじ高さ調整
ひじはね上げ 背折れ 背張り調整

2 Gra-Fit多機能コンパクト (介助式)

利用者負担価格		レンタル/月額	
PCS-KZ-212880			
1割	630円	2割 1,260円	3割 1,890円
			6,300円 (非課税)

●色/シート:クリムゾンレッド、フレーム:ガンメタ
●折りたたみサイズ/全幅31×全長98×全高65～69cm

| パラマウントベッド |

姿勢を保持しやすいティルト・リクライニングモデル

介助 ①重さ 21kg ②重さ 21.5kg ①耐荷重 100kg ②耐荷重 120kg



■フットサポート長/～10cm
■前輪/6インチ
■後輪/12インチ

ノーパンクタイヤ ドラムブレーキ 足スイング クッション付 ひじ高さ調整
背折れ 背張り調整 ティルト リクライニング

3 Gra-Fit ティルト&リクライニング

利用者負担価格		レンタル/月額	
①40cm幅 PCS-KZ-214830			
1割	950円	2割 1,900円	3割 2,850円
			9,500円 (非課税)
②45cm幅 PCS-KZ-214840			
1割	1,000円	2割 2,000円	3割 3,000円
			10,000円 (非課税)

●色/シート:クリムゾンレッド、フレーム:ガンメタ
●折りたたみサイズ/全幅①54②59×全長①111②113×全高72cm
●シート角度30度 ●シートとバックサポートとの角度90～120度

| パラマウントベッド |

ベッド・付属品

マットレス

床ずれ防止用具・体位変換器

移乗用具・リフト

車いす

車いす付属品

歩行器

つえ

手すり

スロープ

自動排泄処理装置・医療機器・認知症関連のその他

ベッド・付属品

マットレス

床ずれ防止用具・体位変換器

リフト 移乗用具

車いす

車いす 付属品

歩行器

つえ

手すり

スロープ

自動排泄処理装置・医療機器 認知症関連・その他

軽くてコンパクト

自走 重さ 9.9kg 耐荷重 100kg



介助 重さ 9.1kg 耐荷重 100kg



■フットサポート長/34~38cm
■前輪/6インチ
■後輪/22(14)インチ
※()は介助式のサイズです。

ノーパンクタイヤ クッションキャスター ドラムブレーキ 背折れ

1 カルティマ 標準タイプ 自走 CRT-5-N

利用者負担価格			レンタル/月額
1割	510円	2割 1,020円	5,100円 (非課税)

●折りたたみサイズ/全幅32×全長93×全高70.5cm | ミキ

2 カルティマ 標準タイプ 介助 CRT-6-N

利用者負担価格			レンタル/月額
1割	510円	2割 1,020円	5,100円 (非課税)

●折りたたみサイズ/全幅25×全長85×全高70.5cm | ミキ

「ワンハンドブレーキ」で使いやすさを追求

自走 重さ 11.2kg 耐荷重 100kg



介助 重さ 10.5kg 耐荷重 100kg



■フットサポート長/34~38cm
■前輪/6インチ
■後輪/22(14)インチ
※()は介助式のサイズです。

ノーパンクタイヤ クッションキャスター ドラムブレーキ 足スイング ひじはね上げ 背折れ

3 カルティマ 多機能タイプ 自走 CRT-7-N

利用者負担価格			レンタル/月額
1割	620円	2割 1,240円	6,200円 (非課税)

●折りたたみサイズ/全幅32×全長93×全高70.5cm | ミキ

4 カルティマ 多機能タイプ 介助 CRT-8-N

利用者負担価格			レンタル/月額
1割	520円	2割 1,040円	5,200円 (非課税)

●折りたたみサイズ/全幅25×全長88×全高70.5cm | ミキ

簡単に調整可能な軽量モジュール車いす

自走 ①重さ 15.5kg ②重さ 15.2kg 耐荷重 100kg



介助 ③重さ 14.2kg ④重さ 14.0kg 耐荷重 100kg



■フットサポート長/36.5・38.5・40.5・42.5・44.5 (36.5・38.5・40.5) cm
■前輪/6(5)インチ ■後輪/22(16) (20(14))
※()は介助式のサイズです。 ※< >は低座面仕様サイズです。

ノーパンクタイヤ クッションキャスター 足スイング クッション付 ひじ高さ調整 ひじはね上げ 背折れ 背張り調整

5 MEF 自走

利用者負担価格			レンタル/月額
①スタンダード MEF-22-BU			
1割	650円	2割 1,300円	6,500円 (非課税)

●折りたたみサイズ/全幅34×全長77×全高65・67・69(62.5・64.5・66.5)cm | ミキ

②低座面仕様 | MEF-20-BU

利用者負担価格			レンタル/月額
1割	650円	2割 1,300円	6,500円 (非課税)

●折りたたみサイズ/全幅34×全長77×全高65・67・69(62.5・64.5・66.5)cm | ミキ

6 MEF 介助

利用者負担価格			レンタル/月額
③スタンダード MEF-16-BU			
1割	650円	2割 1,300円	6,500円 (非課税)

●折りたたみサイズ/全幅29×全長72.5×全高65・67・69(62.5・64.5・66.5)cm | ミキ

④低座面仕様 | MEF-14-BU

利用者負担価格			レンタル/月額
1割	650円	2割 1,300円	6,500円 (非課税)

●折りたたみサイズ/全幅29×全長72.5×全高65・67・69(62.5・64.5・66.5)cm | ミキ

軽量・コンパクト・安全(自動ブレーキ付)の3拍子が揃った車いす

自走 重さ 12.3kg 耐荷重 100kg



■フットサポート長/34・36・38cm
■前輪/5インチ
■後輪/20インチ

クッションキャスター ドラムブレーキ クッション付 背折れ

7 軽量とまっティ 自走 CRT-1LOB

利用者負担価格			レンタル/月額
1割	600円	2割 1,200円	6,000円 (非課税)

●折りたたみサイズ/全幅36×全長89.5×全高64.5cm | ミキ

自己負担額の割合は、介護保険負担割合証でご確認ください。

抜群の小回り! コンパクト6輪車いす。手押しハンドルを内側にたたためて、省スペース。

自走 重さ 18kg 耐荷重 100kg **介助** 重さ 17.5kg 耐荷重 100kg



■前座高/40/42.5cm(2段階)
■前輪/4インチ
■後輪/20(16)インチ
※()は介助式のサイズです。

背折れ ドラムブレーキ クッションキャスター 足スイング クッション付
ノーバンクタイヤ ひじはね上げ 背張り調整 (②のみ)

1 スキット500・600

利用者負担価格		レンタル/月額	
①6輪自走式 SKT-500			
1割	650円	2割	1,300円
3割	1,950円	6,500円 (非課税)	
②6輪介助式 SKT-600			
1割	650円	2割	1,300円
3割	1,950円	6,500円 (非課税)	

●折りたたみサイズ/①全幅28.5×全長70(83)×全高63/65.5cm
②全幅24.5×全長70(83)×全高63/65.5cm

| ミキ |

屋内での動きやすさ、使いやすさを追求した多機能6輪タイプ

自走 重さ 14.7kg 耐荷重 100kg



■前座高/38-40-42cm
■前輪/5インチ
■後輪/20インチ

ノーバンクタイヤ 足スイング クッション付 背張り調整

2 NA-U6

利用者負担価格		レンタル/月額	
1割	700円	2割	1,400円
3割	2,100円	7,000円 (非課税)	

●折りたたみサイズ/全幅32×全長87×全高62~66cm

| 日進医療器 |

狭い廊下や出入口での小回りに便利な6輪タイプです

自走 重さ 16.3kg 耐荷重 100kg



■フットサポート長/30~24cm
■前輪/5インチ
■後輪/22インチ

調整例



骨盤中立姿勢 骨盤後傾姿勢 (円背の方など)

クッションキャスター ドラムブレーキ 足スイング クッション付 ひじはね上げ
背折れ

3 座王 NA-506W

利用者負担価格		レンタル/月額	
1割	700円	2割	1,400円
3割	2,100円	7,000円 (非課税)	

●折りたたみサイズ/全幅31×全長94×全高61~65cm
※臀部スペースの有効幅はシート幅-4cmとなります。

| 日進医療器 |

付属品
ベッド

マットレス

体位変換器
床ずれ防止用具

リフト
移乗用具

車いす

付属品
車いす

歩行者

つえ

手すり

スロープ

医療機器
自動排泄処理装置
認知症関連その他

ベッド・付属品

マットレス

床ずれ防止用具・体位変換器

リフト・移乗用具

車いす

車いす・付属品

歩行器

つえ

手すり

スロープ

自動排泄処理装置・医療機器・認知症関連・その他

小柄な方にも使いやすいコンパクト・ティルト&リクライニング。

介助 重さ 27.0kg 耐荷重 100kg



■前座高/41cm
■前輪/5インチ
■後輪/12インチ

ティルト リクライニング ドラムブレーキ ひじ高さ調整 足スイング クッション付

1 | マイチルト-ミニ3D

利用者負担価格		レンタル/月額	
①本体 MH-SR			
1割	950円	2割	1,900円
3割	2,850円	9,500円 (非課税)	
②エレベーター* MAA4-0009			
1割	140円	2割	280円
3割	420円	1,400円 (非課税)	

●折りたたみ時寸法/全幅34×全長89×全高99cm
●ティルト角度/0~25度
●リクライニング角度/90~110度 | 松永製作所 |

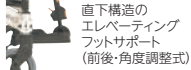
『リラックス』と『自立支援』2つの共存。リフトアップ機能で移乗が容易に



介助 重さ 27.5kg 耐荷重 100kg



■フットサポート長/33cm~
■前輪/5インチ
■後輪/12インチ



直下構造のエレベーターフットサポート(前後/角度調整式)

ノーバンクタイヤ ドラムブレーキ 足スイング クッション付 ひじ高さ調整 背折れ 背張り調整 ティルト リクライニング

2 | マイチルト-コンパクトII

利用者負担価格		レンタル/月額	
①本体 ネイビー(M-12) MH-CR2			
1割	950円	2割	1,900円
3割	2,850円	9,500円 (非課税)	
②エレベーター* MAA4-0009			
1割	140円	2割	280円
3割	420円	1,400円 (非課税)	

●折りたたみサイズ/全幅40×全長98×全高116.5cm | 松永製作所 |

身長の高い方でもゆったり座れるティルト&リクライニング

介助 重さ 29.5kg 耐荷重 100kg



■フットサポート長/38cm~
■前輪/6インチ
■後輪/16インチ

ノーバンクタイヤ ドラムブレーキ 足スイング クッション付 ひじ高さ調整 背張り調整 ティルト リクライニング

3 | マイチルト・グラン3D

利用者負担価格		レンタル/月額	
①本体 MH-GR			
1割	950円	2割	1,900円
3割	2,850円	9,500円 (非課税)	
②エレベーター* MAA4-00010			
1割	140円	2割	280円
3割	420円	1,400円 (非課税)	

●ティルト角度/0~30° ●リクライニング角度/95~130° | 松永製作所 |

リクライニング時も前向きな姿勢を保ちやすい。独自の背もたれ調整で円背の方も姿勢がぴったり

自走 重さ 23.5kg 耐荷重 75kg

介助 重さ 22.7kg 耐荷重 75kg



■フットサポート長/28.5~(30~)cm
■前輪/5(6)インチ ■後輪/18(12)インチ
*()は介助式のサイズです。



5オアシス 介助

ドラムブレーキ 足スイング クッション付 ひじ高さ調整 リクライニング

4 | オアシス 自走

利用者負担価格		レンタル/月額	
①自走式 本体 OS-11TRSP			
1割	930円	2割	1,860円
3割	2,790円	9,300円 (非課税)	
②エレベーター* MAA4-0003			
1割	140円	2割	280円
3割	420円	1,400円 (非課税)	

5 | オアシス 介助

利用者負担価格		レンタル/月額	
③介助式 本体 OS-12TRSP			
1割	850円	2割	1,700円
3割	2,550円	8,500円 (非課税)	
④エレベーター* MAA4-0003			
1割	140円	2割	280円
3割	420円	1,400円 (非課税)	

●リクライニング角度/90~115° ●ティルト角度(骨盤のみ)/0~25° | 松永製作所 |

自己負担額の割合は、介護保険負担割合証でご確認ください。

座り心地にこだわったコンパクト車いす。

介助 重さ 21.5kg



■前座高/40cm
■前輪/6インチ
■後輪/12インチ

ひじはね上げ ひじ高さ調節 エレベーター ティルト リクライニング
クッション付

1 ぴったりフィットくるーん

KPFK-12

利用者負担価格			レンタル/月額
1割	930円	2割 1,860円	9,300円 (非課税)
3割	2,790円		

●折りたたみサイズ/全幅35×全長72×全高77cm

| カワムラサイクル |

前ズレを起こしにくく介助しやすい座面昇降型リクライニング機能を搭載。

介助 重さ 24.0kg 耐荷重 100kg



■前輪/6インチ
■後輪/16インチ

リクライニング ノーバンク ドラムブレーキ クッションキャスター ひじ高さ調整
足スイング クッション付

2 ネクストローラーSPII

NR-SP2

利用者負担価格			レンタル/月額
1割	1,000円	2割 2,000円	10,000円 (非課税)
3割	3,000円		

●リクライニング角度/100~170°
●フルリクライニング時のサイズ/長さ141.5×高さ82(前座高63)×幅60cm
●エレベーター角度/12°~62°(無段階)

| ミキ |

女性や力の弱い方でも扱いやすい超軽量・コンパクト

介助 重さ 16.8kg 耐荷重 100kg



■前座高/43.5(47)cm
■前輪/6インチ
■後輪/14インチ
※〈 〉はクッション込のサイズです。

ノーバンクタイヤ クッションキャスター 足スイング クッション付 ひじ高さ調整
背折れ 背張り調整 ティルト リクライニング

3 カルティマ ティルト&リクライニング

利用者負担価格			レンタル/月額
1割	900円	2割 1,800円	9,000円 (非課税)
3割	2,700円		

①本体 | CRT-WR

1割	140円	2割 280円	1,400円 (非課税)
3割	420円		

②エレベーター* | MKK4-0001

●折りたたみサイズ/全幅31×全長92×全高78cm
●ティルト角度/2~30°
●リクライニング角度/95~130°

| ミキ |

足踏み運動式駐車ブレーキが標準装備。

介助 重さ 23.5kg 耐荷重 100kg



■前座高/43.5cm
■前輪/6インチ
■後輪/16インチ

足スイング ひじはね上げ ひじ高さ調節 背折れ 背張り調整
ティルト リクライニング

4 BAL-12

利用者負担価格			レンタル/月額
1割	840円	2割 1,680円	8,400円 (非課税)
3割	2,520円		

●折りたたみサイズ/幅43.5×長92×高73.5cm

| ミキ |

*税込価格の消費税は10%です。 ★=車いす本体と一体でレンタル・購入される場合は非課税となり、単品の場合は課税となります。
※単位はcmです。ただし、車いすの前輪・後輪の単位はインチとなります。

ベッド・付属品

マットレス

床ずれ防止用具・体位変換器

リフト 移乗用具

車いす

車いす 付属品

歩行者

つえ

手すり

スロープ

自動排泄処理装置・医療機器 認知症関連 その他

ベッド・
付属品

マットレス

床ずれ防止用具・
体位変換器

移乗用具・
リフト

車いす

車いす
付属品

歩行器

つえ

手すり

スロープ

自動排泄処理装置・
医療機器
認知症関連・その他

軽量コンパクトなティルト&リクライニング車いす。

介助

重さ 18.6kg
耐荷重 100kg



■前座高/40cm
■前輪/6インチ
■後輪/12インチ

クッションキャスター ドラムブレーキ スイングアウト クッション付 ひじ高さ調整
背張り調整 ティルト リクライニング

1 ウルトラ UCタイプ
NAH-UC-Lo

利用者負担価格			レンタル/月額
1割	930円	2割 1,860円	9,300円 (非課税)

●折りたたみサイズ/全幅54×全長111×全高72cm

| 日進医療器 |

搭乗者自身によるボタン操作でティルト、リクライニング角度の調整ができる

介助

重さ 21.3kg
耐荷重 120kg



■前座高/45cm
■前輪/6インチ
■後輪/12インチ



クッションキャスター ドラムブレーキ スイングアウト クッション付 ひじ高さ調整
背張り調整 ティルト リクライニング

2 NAH-UC・Hi電動
NAH-UC・Hi

利用者負担価格			レンタル/月額
1割	930円	2割 1,860円	9,300円 (非課税)

●折りたたみサイズ/全幅56×全高77×全長113cm

| 日進医療器 |

背もたれと座面の連動機能により、体重をやさしく支え、長時間座っていても快適に。

介助

重さ 40kg
耐荷重 100kg



■前輪/6インチ
■後輪/16インチ

ティルト リクライニング ひじ高さ クッション付

3 フルリクライニング車椅子
RJ-370

利用者負担価格			レンタル/月額
1割	1,290円	2割 2,580円	12,900円 (非課税)

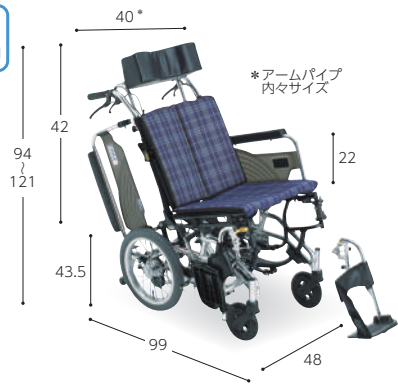
●ティルト角度/43°
●フルフラット時のサイズ/全長169.0×全高70.5cm

| いら |

全幅48cmの小回りしやすいティルト車いす。

介助

重さ 19.0kg
耐荷重 100kg



■前座高/43.5cm
■前輪/6インチ
■後輪/14インチ

ティルト 背折れ
クッションキャスター
ひじはね上げ
足スイング
クッション付

4 スキット7
SKT-7

利用者負担価格			レンタル/月額
1割	800円	2割 1,600円	8,000円 (非課税)

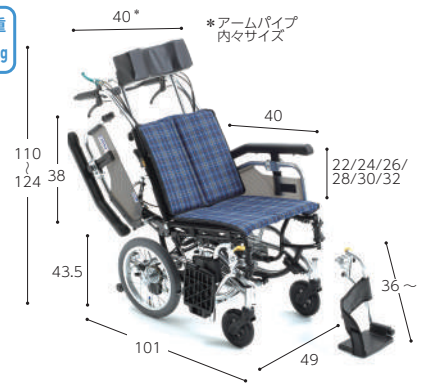
●ティルト角度/0~30°

| ミキ |

ティルト機能だけでは姿勢保持が困難な方に

介助

重さ 22.6kg
耐荷重 100kg



■前座高/43.5cm
■前輪/6インチ
■後輪/14インチ

ティルト 背折れ
背張り調整
リクライニング
ひじはね上げ
ひじ高さ調整
足スイング
クッション付

5 スキット8
SKT-8

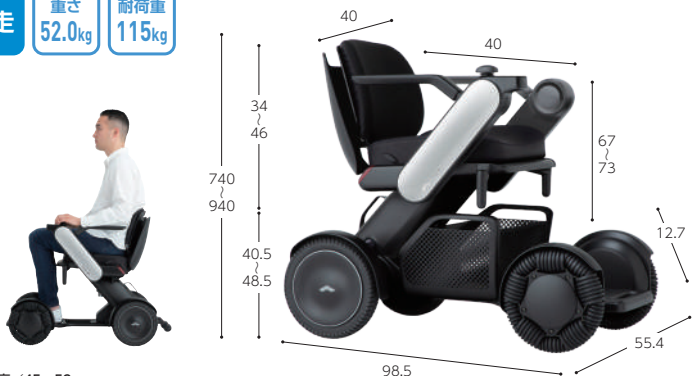
利用者負担価格			レンタル/月額
1割	850円	2割 1,700円	8,500円 (非課税)

●折りたたみサイズ/全幅32×全高71×全長103cm

| ミキ |

もっとお出かけしたくなる。足元に大容量のカゴが備え付けで便利に収納可能

自走 重さ 52.0kg 耐荷重 115kg



■前座高/45~53cm
■前輪/10.1インチ
■後輪/10.4インチ

ノーパンクタイヤ クッション付 ひじ高さ調整 ひじはね上げ 背折れ

1 WHILL Model CK2

利用者負担価格		レンタル/月額	
右	WHILL-CK2-WT-R	左	WHILL-CK2-WT-L
1割	2,770円	2割	5,540円
3割	8,310円	27,700円	(非課税)

●最高速度/6km/h ●走行距離/18km
●登坂力/10° ●段差乗越/5cm ●最小回転半径/76cm
●充電時間/5時間

| WHILL |

液晶画面搭載(5段階速度・バッテリー残量表示)

自走 重さ 27.4kg 耐荷重 100kg



警告センサー付
転倒防止バー



レバーによる手動と
電動の切り替え



■前座高/44cm
■前輪/7インチ
■後輪/22インチ

足スイング クッション付 ひじ高さ調整 ひじはね上げ 背折れ

2 JWアクティブプラス

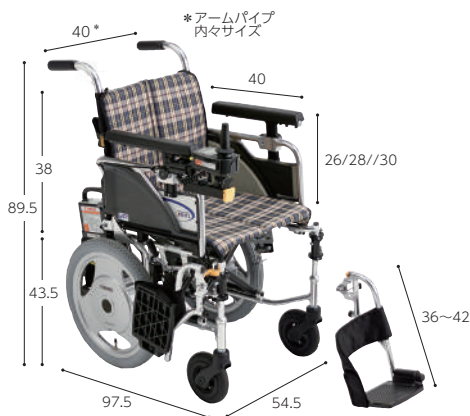
利用者負担価格		レンタル/月額	
右	JWAP-R	左	JWAP-L
1割	2,800円	2割	5,600円
3割	8,400円	28,000円	(非課税)

●連続走行距離/15km
●速度/前進1.7~4.5km/h、後進0.9~2.3km/h
●実用登坂角度/6° ●クッション厚さ/4cm

| ヤマハ発動機 |

室内の狭い場所をスイスイ移動できるスレンダー車いす

介助 重さ 30.5kg 耐荷重 100kg



■前座高/46cm
■前輪/6インチ
■後輪/16インチ

足スイング クッション付 ひじ高さ調整 ひじはね上げ 背折れ

3 SKT_JUX PLUS

利用者負担価格		レンタル/月額	
1割	2,660円	2割	5,320円
3割	7,980円	26,600円	(非課税)

●折りたたみサイズ/全幅42×全高81×全長95.5cm

| ミキ |

電動モーターが介助操作をアシストしてくれる車いすです

介助 重さ 22kg 耐荷重 100kg



■フットサポート長/33~38cm
■前輪/6インチ
■後輪/14インチ



ボタンは電源
「入切」の簡単操作



折り畳んで
車載可能



転倒防止装置付きで
安心



電動アシストで
坂道も楽々

ノーパンクタイヤ ドラムブレーキ 足スイング ひじはね上げ 背折れ

4 軽e 転倒防止装置つき

インディゴ | NAH-U2W-KeT

利用者負担価格		レンタル/月額	
1割	2,700円	2割	5,400円
3割	8,100円	27,000円	(非課税)

| 日進医療器 |

※品番について □はサイズ・種類 ※税込価格の消費税は10%です。 ※単位はcmです。ただし、車いすの前輪・後輪の単位はインチとなります。

付属品
ベッド

マットレス

体位変換器
床ずれ防止用具

リフト
移乗用具

車いす

付属品
車いす

歩行器

つえ

手すり

スロープ

自動排泄処理装置
医療機器
認知症関連その他

ベッド・
付属品

マットレス

床ずれ防止用具・
体位変換器

リフト
移乗用具・

車いす

車いす
付属品

歩行器

つえ

手すり

スロープ

自動排せ処理装置・
認知症関連・その他

手軽に操作できる電動カート。

- 自走
- 重さ 98kg
- 耐荷重 100kg
- 免許不要



1 セニアカー四輪
ET-4D7

利用者負担価格			レンタル/月額
1割	2,400円	2割 4,800円	24,000円 (非課税)
3割	7,200円		

- 車いす最大外寸: 縦119.5×横65×高さ108cm
- 速度: 2~6km/h ●連続走行距離: 33km
- 実用登坂角度/約10° ●段差乗越え高さ/7.5cm

| スズキ |

狭い道が多い、保管場所が狭いという方におすすめの電動カート

- 自走
- 重さ 90kg
- 耐荷重 75kg
- 連続走行距離 約24km
- 実用登降角度 約10°



ノーパンクタイヤ

2 遊歩スキップα
SH03

利用者負担価格			レンタル/月額
1割	2,200円	2割 4,400円	22,000円 (非課税)
3割	6,600円		

- 色/ライトパープル ●充電式(家庭用コンセント)
- 速度/前進0.5~6.0km/h、後進0.5~2.0km/h

| セリオ |

シート回転で乗り降り楽らく

- 自走
- 重さ 100kg
- 耐荷重 100kg
- 連続走行距離 約25km
- 実用登降角度 約10°



つえの収納もできます
※つえは別売

3 電動車イス S747N
S747

利用者負担価格			レンタル/月額
1割	1,880円	2割 3,760円	18,800円 (非課税)
3割	5,640円		

- サイズ/前座高: 49.5cm、バックサポート高: 45.3cm
- 充電時間/7時間
- 実用安全登坂角度/10°
- 段差乗越え高さ/助走あり4cm助走なし2.5cm
- 溝乗り越え幅/10cm
- 最小回転半径/144cm
- 最高速度/6km/h

| フランスベッド |

降坂時と旋回時には自動的に減速

- 自走
- 重さ 58kg
- 耐荷重 100kg
- 連続走行距離 約12km
- 実用登降角度 約10°



ノーパンクタイヤ クッション付 ひじ高さ調整 ひじはね上げ

4 シーウォーク

利用者負担価格			レンタル/月額
1割	2,450円	2割 4,900円	24,500円 (非課税)
3割	7,350円		

- 車いす最大寸法/縦118.5×65×103cm
- 速度: 1~6km/h
- 充電式: バッテリー脱着可能(家庭用コンセント)

| トヨタ |

自己負担額の割合は、介護保険負担割合証でご確認ください。

特殊なビーズとパイプの2つの素材をミックス

- ①重さ 2.0kg
- ②重さ 1.0kg
- ③重さ 0.45kg
- ④重さ 0.77kg



M2 タイプ使用例
 車いす上で、大腿部の上に置いて使います。前方に支持面ができ、クッションの上に腕を乗せることで前傾姿勢を促し、骨盤を立て、座姿勢が崩れるのを防ぎます。円背の方、体幹が不安定な方、骨盤の後傾によって前ズレ姿勢になりやすい方におすすめです。

C1 タイプ使用例
 背中から肩、腕を支えることにより、座位姿勢の崩れを防ぎます。ループで車いすに固定することにより、クッションがずり落ちずに安定して使えます。

T タイプ使用例
 車いすのエレベーターなどにベルトで装着すると、足をソフトに支えて体圧分散と安楽を促します。

TL タイプ使用例
 従来のTタイプの大きなサイズで、足の長い方や太い方、むくみがある方、O脚の方でも足を広くゆったりと受け止めます。

1 m•able クッション 清拭タイプ

- ①MC-M2
 利用者負担 **1割 200円** 2割 400円 3割 600円
 レンタル/月額 2,000円(税込)
- ②MC-C1
 利用者負担 **1割 200円** 2割 400円 3割 600円
 レンタル/月額 2,000円(税込)
- ③MC-T
 利用者負担 **1割 200円** 2割 400円 3割 600円
 レンタル/月額 2,000円(税込)
- ④MC-TL
 利用者負担 **1割 200円** 2割 400円 3割 600円
 レンタル/月額 2,000円(税込)
 ●サイズ/①22×40cm②37×100cm
 ③55×75cm④65×85cm

| ヒトラボ |

食事や読書に便利なテーブル

重さ 2.5kg



2 車いす用テーブル★

KSK4-0001

利用者負担 **1割 100円** 2割 200円 3割 300円

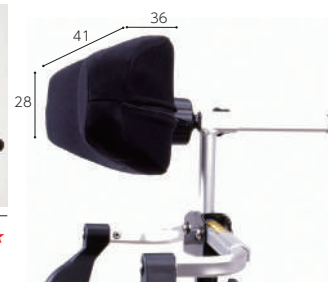
レンタル/月額 1,000円(非課税)

●サイズ/凹型: 幅54×奥行48cm

| カワムラサイクル |

頭部を支えて姿勢を安定させる車いす専用のヘッドレスト

重さ 1.1kg



3 スーパーヘッドM★

SH-01

利用者負担 **1割 180円** 2割 360円 3割 540円

レンタル/月額 1,800円(非課税)

●取り付け可能な車いす/背パイプ径19~22mm、座幅34~44cm

| アルバジャパン |

フットサポートとレッグサポートの細かな調整が可能



4 マルチエルゴエレベーター

利用者負担 **1割 140円** 2割 280円 3割 420円

レンタル/月額 1,400円(非課税)

- エレベーター角度可変域/12°~71°無段階
- フットサポート角度可変域/±45° ●フットサポート位置可変域/前後4cm
- フットサポート幅調整域/0~4cm
- レッグサポート位置可変域/1cmピッチ4段階

| ミキ |

車いす用酸素ボンベ架台



5 酸素ボンベ架台◆★

KSK4-0006 + KSK4-0007

標準用 100mm以下・130mm以下タイプ

利用者負担 **1割 100円** 2割 200円 3割 300円

レンタル/月額 1,000円(非課税)

| カワムラサイクル |

※税込価格の消費税は10%です。 ※単位はcmです。

★=車いす本体と一体でレンタル・購入される場合は非課税となり、単品の場合は課税となります。
 ◆=自治体によっては介護保険の運用基準が異なります。当店までお問い合わせください。

付属品
ベッド

マットレス

体位変換器
床ずれ防止用具

リフト
移乗用具

車いす

付属品
車いす

歩行器

つえ

手すり

スロープ

自動排泄処理装置
医療機器
認知症関連
その他

ベッド・付属品

マットレス

床ずれ防止用具・体位変換器

リフト・移乗用具

車いす

車いす・付属品

歩行器

つえ


手すり

スロープ

自動排泄処理装置・医療機器・認知症関連・その他

お尻に優しい座り心地。

①重さ 0.7kg ②重さ 0.9kg




| シガドライ |

1 フレックスクッション*

①厚さ4cm 利用者負担 **1割 100円** 2割 200円 3割 300円
 レンタル/月額 1,000円 (非課税)
 ②厚さ6cm 利用者負担 **1割 210円** 2割 420円 3割 630円
 レンタル/月額 2,100円 (非課税)

ジェルとウレタンで圧力分散。

ジェル ウレタン 重さ 1.3kg



3 シーパス*


CA-4443

利用者負担 **1割 210円** 2割 420円 3割 630円
 レンタル/月額 2,100円 (非課税)

| モルテン |

左右の大腿骨で広く体重を受け、前ずれしにくい。

ジェル 重さ 1.7kg



5 デュオジェルクッション*

17-0901

利用者負担 **1割 210円** 2割 420円 3割 630円
 レンタル/月額 2,100円 (税込)

| ケープ |

広い接触面で体圧を均等分散

ロー重さ 0.8kg
 ミドル重さ 1.0kg
 ハイ重さ 1.1kg

ロータイプ : 5.5
 ミドルタイプ : 8.5
 ハイタイプ : 10.5




7 ロホ クッション(ロー/ミドル/ハイ)

利用者負担 **1割 500円** 2割 1,000円 3割 1,500円
 レンタル/月額 5,000円 (税込)

| ヘルモビール |

アルファゲルで圧力分散。

ジェル ウレタン 重さ 0.6kg



2 アルファプラクッション(撥水・防水カバータイプ)*


KC-WP4040

利用者負担 **1割 210円** 2割 420円 3割 630円
 レンタル/月額 2,100円 (非課税)

| タイカ |

湿気をためない通気性に優れたクッション

重さ 1.2kg



4 ジェルビー シングル

IG201E

利用者負担 **1割 200円** 2割 400円 3割 600円
 レンタル/月額 2,000円 (税込)

| 日本ジェル |

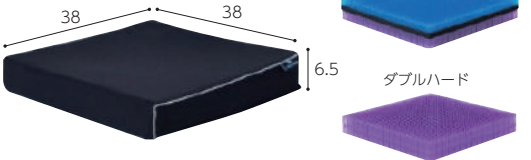
体圧分散とずれ吸収力で臀部への負担、姿勢の崩れを減らす

ダブルソフト

重さ 2.2kg

ダブルハード

重さ 2.5kg



6 ジェルビー Wソフト/Wハード

Wソフト:IG202E Wハード:IG202EE


利用者負担 **1割 250円** 2割 500円 3割 750円
 レンタル/月額 2,500円 (税込)

| 日本ジェル |

床ずれ予防と座位保持を提供

ロー重さ 0.85kg
 ミドル重さ 1.15kg
 ハイ重さ 1.2kg

ロータイプ : 5.5
 ミドルタイプ : 8.5
 ハイタイプ : 10.5



8 ロホ クアトロセレクト(ロー/ミドル/ハイ)

利用者負担 **1割 510円** 2割 1,020円 3割 1,530円
 レンタル/月額 5,100円 (税込)

| ヘルモビール |

自己負担額の割合は、介護保険負担割合証でご確認ください。

長く座っても底付きしにくい高品質ウレタン

ウレタン

重さ
0.9kg

1 アクシオムG

PCS-XG1515

利用者負担 **1割 210円** 2割 420円 3割 630円

レンタル/月額 2,100円(非課税) 希望小売価格/20,000円(非課税)

●色/ブラック ●カバー/防水

| ユーキ・トレーディング |

考え抜かれたコンツァー形状で高い姿勢保持

ウレタン

重さ
1kg

2 アクシオムP

PCS-XP1515

利用者負担 **1割 270円** 2割 540円 3割 810円


レンタル/月額 2,700円(非課税) 希望小売価格/36,000円(非課税)

●色/ブラック ●カバー/防水

| ユーキ・トレーディング |

無調整×高性能、3種のウレタンの高級モデル

ウレタン

重さ
1.4kg

3 アクシオムSP ヴィスコ

PCS-XSP1515V

利用者負担 **1割 400円** 2割 800円 3割 1,200円

レンタル/月額 4,000円(非課税) 希望小売価格/55,000円(非課税)

●色/ブラック ●カバー/防水

| ユーキ・トレーディング |

厚さ4cmで足つき性の良い薄型タイプ

ジェル

ウレタン

重さ
1.1kg

4 アウルケア40F 40幅

OWL40F-BK1-4040

利用者負担 **1割 220円** 2割 440円 3割 660円

レンタル/月額 2,200円(非課税) 希望小売価格/24,500円(非課税)

| 加地 |

適度な厚みで体圧分散性を持つ標準タイプ

ジェル

ウレタン

重さ
1.2kg

5 アウルケア60F 40幅

OWL60F-BK1-4040

利用者負担 **1割 240円** 2割 480円 3割 720円

レンタル/月額 2,400円(非課税) 希望小売価格/26,500円(非課税)

| 加地 |

3D形状で最大限の薄さを実現した汎用性の高い姿勢保持タイプ

ジェル

ウレタン

重さ
1.6kg

6 アウルケア80C 40幅

OWL80C-BK1-4040

利用者負担 **1割 280円** 2割 560円 3割 840円

レンタル/月額 2,800円(非課税) 希望小売価格/30,000円(非課税)

| 加地 |

背もたれと座面で姿勢保持

ジェル

ウレタン

①重さ
1.4kg②重さ
1.2kg

7 アウルサポート★

①バッククッション | OWLS-B01

利用者負担 **1割 160円** 2割 320円 3割 480円

レンタル/月額 1,600円(非課税) 希望小売価格/20,000円(非課税)

②シートクッション | OWLS-S01

利用者負担 **1割 210円** 2割 420円 3割 630円

レンタル/月額 2,100円(非課税) 希望小売価格/20,000円(非課税)

| 加地 |

※税込価格の消費税は10%です。 ※単位はcmです。ただし、車いすの前輪・後輪の単位はインチとなります。

★=車いす本体と一体でレンタル・購入される場合は非課税となり、単品の場合は課税となります。

散歩から買物まで暮らしをひろげる歩行車

くらしサポート歩行車 スムーディ〈買物用〉カウサポ

- ①重さ 6.5kg
- ②重さ 6.3kg
- ①耐荷重 75kg
- ②耐荷重 100kg
- 座れる
- たためる

JIS
安全基準を
ふまえた
安心設計



商品名	品番	利用者負担価格			レンタル/月額	
1 ぐらしサポート歩行車スムーディ〈買物用〉スリム カウサポスリム	PN-L70102△	1割	440円	2割 880円	3割 1,320円	4,400円(非課税)
2 ぐらしサポート歩行車スムーディ〈買物用〉 カウサポ	PN-L70101	1割	400円	2割 800円	3割 1,200円	4,000円(非課税)

1 折りたたみサイズ/幅48奥行46高さ79~91cm、2 折りたたみサイズ/幅52奥行44.5高さ81~98cm
 【材質】(共通)●フレーム:アルミニウム ●シート・座面:ナイロン ●グリップ:TPR(熱可塑性エラストマー)●タイヤ:EVA
 ●1 バッグ:ナイロン、2 バッグ: PET ●色/ワインレッドR、ネイビーA
 ・設置可能な店内カゴサイズは、底面幅約27×底面奥行約45cm

| パナソニック エイジフリー |

おすすめポイント! 散歩からショッピングまで地域での暮らしをひろげます

カウサポより幅が狭く、収納機能がアップしたスリムタイプ

カウサポより幅が4cmスリム

小柄な方が脇を締めて操作でき、道路のがたつきや、傾斜などでもより扱いやすくなりました



狭い歩道や改札、人通りが多い場所、エレベーターなど狭い所でもより移動しやすくなりました



※カウサポスリム

移動がラク。



収納部がないので

- 傾斜で直進しやすいです (歩行車が体から離れにくい)
- 狭い所で旋回しやすいです (エレベーター内で便利)
- 段差などで持ち上げやすいです (収納部の重さで前下がりにならない)

買物動作がラク。



カゴ載せ位置が高いので

- カゴを載せやすいです (低すぎず高すぎずちょうどよい高さ)
- カゴに商品を入れやすいです (買い物カート同等の高さ・角度)
- レジにカゴを移動しやすいです (一般的なレジ台と同等の高さ)

“底面が広い収納部” が便利です。



座面の下が収納部



底面は横長で
カウサポスリム容量約16ℓ
※カウサポ容量約12ℓ



カウサポスリム2ℓ2本+500ml1本のペットボトルが置ける底面幅
※カウサポ2ℓペットボトル2本



お弁当も平置きできて快適

※容量変更とともに、バッグの形状・材質など外観もカウサポと異なっています

自己負担額の割合は、介護保険負担割合証でご確認ください。

ベッド

マットレス

床ずれ防止用具
体位変換器

移乗用具
リフト

車いす

車いす
付属品

歩行器

つえ

手すり

スロープ

自動排泄処理装置
医療機器
認知症関連
その他

ご自宅での安心と生活範囲をひろげる歩行車

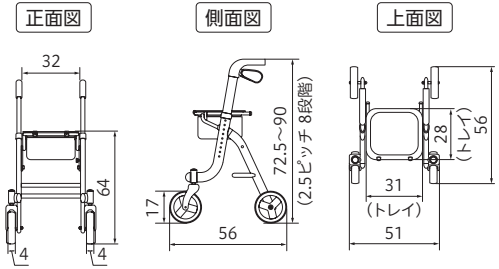
くらしサポート歩行車
スムーディ〈室内用〉カジサポ

- 重さ 5.7kg
- 耐荷重 100kg
- たためる
- 屋内専用

JIS
安全基準を
ふまえた
安心設計



●寸法図 (cm)



商品スペック

- 【材質】
- フレーム: アルミニウム
 - トレイ: ABS
 - グリップ: PVC
 - バスケット: ナイロン
 - タイヤ: EVA

1 くらしサポート歩行車
スムーディ〈室内用〉
カジサポ

PN-L70201

利用者負担 **1割 300円**
2割 600円 3割 900円

レンタル/月額 3,000円(税込)

- 折りたたみサイズ/
幅51奥行き39高さ77~94cm

| パナソニックエイジフリー |

おすすめポイント! ご自宅での暮らしの安心と生活範囲をひろげます

1 トレイ※は“四角形状”で使いやすいです。



底面は25×22.5cm



四隅まで有効に使えます



深めなので水などを運ぶときも安心



固定もできるのですべり落ちません

2 バスケットは“仕切板つき・引出し式”で便利です。



トレイの下は仕切板付きバスケット



仕切板の手前側は引出して使えます



トレイを上げれば奥側も使えます



日常使うものを手元に置いて移動できます

3 移動がラク。

室内での使用に配慮

- 姿勢よく歩きやすいです
(ハンドル高さ調整範囲が幅広い)
- 狭い所で旋回しやすいです
(前輪位置がわかりやすい設計)
- 大型車輪で凹凸面に強いです
(段差、傷んだ畳、毛足の長い絨毯)



直径 17cm
幅 4cm

4 生活動作がラク。

運ぶ・手を伸ばすに配慮

- モノを載せて運びやすいです
(ハンドル間がオープンな仕様)
- テーブルで使いやすい高さです
(配膳・下膳のしやすさに配慮)
- ソファからも手が届きやすいです
(座位姿勢での使い勝手にも配慮)



トレイ部
高さ
64cm

付属品
ベッド

マットレス

床ずれ防止用具
体位変換器

移乗用具
リフト

車いす

車いす
付属品

歩行器

つえ

手すり

スロープ

自動排泄処理装置
医療機器
認知症関連その他

ベッド・付属品

マットレス

床ずれ防止用具・体位変換器

移乗用具・リフト

車いす

車いす付属品

歩行器

つえ

手すり

スロープ

自動排泄処理装置・医療機器・認知症関連その他

狭い道や室内でも使いやすい横幅50cm。

座面高 43cm 重さ 6.5kg 耐荷重 80kg 座れる たためる



■前輪/18cm ■後輪/18cm

1 ハッピーミニ

117003

利用者負担 **1割 300円**
2割 600円 3割 900円
レンタル/月額 3,000円(税込)
●折りたたみサイズ/幅50×奥行39.5cm

| 竹虎 |

軽量・コンパクトタイプのハッピーミニに高さをプラス

重さ 6.7kg 耐荷重 80kg 座れる たためる



■前輪/18cm ■後輪/18cm

2 ハッピーミニトール

117071

利用者負担 **1割 300円**
2割 600円 3割 900円
レンタル/月額 3,000円(税込)
●折りたたみサイズ/幅53.5×奥行41cm

| 竹虎 |

大きなキャスターで移動しやすく高い安定性。

重さ 7.7kg 耐荷重 100kg 座れる たためる



■前輪/19cm ■後輪/19cm

3 ハッピーIINB

ブルー | 117005

利用者負担 **1割 300円**
2割 600円 3割 900円
レンタル/月額 3,000円(税込)
●折りたたみサイズ/幅55.5×奥行43.5cm

| 竹虎 |

スタンダードタイプのハッピーIINBに高さをプラス

重さ 8kg 耐荷重 100kg 座れる たためる



■前輪/19cm ■後輪/19cm

4 ハッピーIIToller

117070

利用者負担 **1割 300円**
2割 600円 3割 900円
レンタル/月額 3,000円(税込)
●折りたたみサイズ/幅58.5×奥行44.5cm

| 竹虎 |

通常歩行時の速度ではブレーキがかからず快適に歩行が可能

重さ 8.4kg 耐荷重 80kg 座れる たためる



■前輪/19cm ■後輪/19cm

5 ハッピーミニ 抑速ブレーキ

117079

利用者負担 **1割 430円**
2割 860円 3割 1,290円
レンタル/月額 4,300円(税込)
●折りたたみサイズ/幅51×奥行39.5cm

| 竹虎 |

タイヤの急加速を抑える機能を搭載。

重さ 8.9kg 耐荷重 100kg 座れる たためる



78
87

6 ハッピーIINB抑速ブレーキ

ブルーメタリック | 117007

利用者負担 **1割 430円**
2割 860円 3割 1,290円
レンタル/月額 4,300円(税込)
●折りたたみサイズ/幅57×奥行43.5cm

| 竹虎 |

あなたらしいおでかけに。

重さ 5.8kg 耐荷重 150kg ①座面高 62cm ②座面高 54cm

たためる 杖置き

Reich



7 カーボンフレーム歩行車ライヒ

①ハイタイプ | PCS-KZ-329100

利用者負担 **1割 550円**
2割 1,100円 3割 1,650円
レンタル/月額 5,500円(非課税)
希望小売価格/オープン価格

②ロータイプ | PCS-KZ-329200

利用者負担 **1割 550円**
2割 1,100円 3割 1,650円
レンタル/月額 5,500円(非課税)
希望小売価格/オープン価格

●折りたたみサイズ/22cm

| パラマウントベッド |



① 81
② 103
③ 76
④ 88

自己負担額の割合は、介護保険負担割合証でご確認ください。

一般的な歩行車

坂道ではハンドルのブレーキをかけながら慎重に歩く必要がありました。



利用者によっては歩行車に追いつけずに転倒してしまうこともありました。



抑速ブレーキタイプ

自動的に抑速ブレーキが作動して加速を抑えるので安心して歩行ができます。



急加速時に抑速ブレーキが作動して転倒を予防します。



付属品
ベッド・

マットレス

体位変換器
床ずれ防止用具・

リフト
移乗用具・

車いす

付属品
車いす

歩行器

つえ

手すり

スロープ

医療機器
認知症関連
その他
自動排泄処理装置・

小回りが利き、楽に使える!軽さが魅力のスリム設計。

座面高 48cm 重さ 4.5kg 耐荷重 75kg 座れる たためる 杖置き



■前輪/15cm
■後輪/15cm

1 テイコブリトルスリム

WAW04N

利用者負担 **1割 300円**
2割 600円 3割 900円
レンタル/月額 3,000円(税込)

●折りたたみサイズ/
幅47×奥行35×高さ72cm | 幸和製作所 |

軽量でコンパクトな横幅のため、家の中でも使いやすい。

座面高 50cm 重さ 5.0kg 耐荷重 75kg 座れる たためる 杖置き



■前輪/18cm
■後輪/15cm

2 テイコブリトル

HS05

利用者負担 **1割 300円**
2割 600円 3割 900円
レンタル/月額 3,000円(税込)

●折りたたみサイズ/
幅52×奥行40×高さ73cm | 幸和製作所 |

高さ92cmまであがり、身長の高い方でも使いやすい。

座面高 50cm 重さ 5.3kg 耐荷重 75kg 座れる たためる 杖置き



■前輪/15cm
■後輪/15cm

3 テイコブリトル ハイ

HS05H-BR

利用者負担 **1割 300円**
2割 600円 3割 900円
レンタル/月額 3,000円(税込)

●折りたたみサイズ/
幅52×奥行37×高さ81.5cm | 幸和製作所 |

急加速時にブレーキが作動し、減速します。下り坂でも安定した歩行をサポート。

座面高 52.5cm 重さ 7.8kg 耐荷重 75kg 座れる たためる 杖置き



■前輪/18cm
■後輪/20cm

4 テイコブリトルR

HS05R

利用者負担 **1割 410円**
2割 820円 3割 1,230円
レンタル/月額 4,100円(税込)

●折りたたみサイズ/
幅53.5×奥行39.5×高さ73.5cm | 幸和製作所 |

幅がコンパクトなため、店舗内の移動がしやすい。

重さ 7kg 耐荷重 75kg 座れる たためる 杖置き



■前輪/15cm
■後輪/15cm

5 テイコブリトルワゴン

WAW07FW

利用者負担 **1割 360円**
2割 720円 3割 1,080円
レンタル/月額 3,600円(税込)

●折りたたみサイズ/49.5×42.5×74cm
| 幸和製作所 |



屋内での移動に便利なコンパクト設計、フローリングでも滑りにくいタイヤの歩行車。

重さ 5.5kg 耐荷重 75kg 屋内専用 たためる



■前輪/15cm
■後輪/15cm

6 テイコブリトルホーム

WAW05

利用者負担 **1割 360円**
2割 720円 3割 1,080円
レンタル/月額 3,600円(税込)

●サイズ/幅47×奥行58×高さ64~91cm
●折りたたみサイズ/
幅47×奥行41×高さ71.5cm

酸素療法のお出かけをサポート。バッグは、ショルダーバッグにもなります。

座面高 50cm 重さ 5.6kg 耐荷重 75kg 座れる たためる 杖置き



■前輪/15cm
■後輪/15cm

7 テイコブリトルボンベ

WAW06

利用者負担 **1割 460円**
2割 920円 3割 1,380円
レンタル/月額 4,600円(税込)

●座シート幅: 28cm、座奥行: 33cm
●高さ調整幅/7段階
●折りたたみサイズ/幅52×奥行42.5×高さ81.5cm
●バッグサイズ/幅26×奥行14.5×高さ50cm
| 幸和製作所 |

2wayのハンドル仕様で歩行の姿勢に疲れたら馬蹄型に切り替えて負担を軽減

重さ 8.4kg 耐荷重 75kg 座れる たためる 杖置き



■前輪/18cm
■後輪/18cm

8 テイコブリトルボンベF

WAW17

利用者負担 **1割 520円**
2割 1,040円 3割 1,560円
レンタル/月額 5,200円(税込)

●折りたたみサイズ/
幅54×奥行52×高さ92.5cm
| 幸和製作所 |

ベッド・
付属品

マットレス

床ずれ防止用具・
体位変換器

移乗用具・
リフト

車いす

車いす
付属品

歩行器

つえ

手すり

スロープ

自動排泄処理装置・
医療機器
認知症関連その他

小さく回れて、小さくしまえる

重さ 6.4kg 座面高 47cm 座れる たためる 杖置き



■前輪/20cm
■後輪/20cm

1 リトルターンロー

532-316

利用者負担 **1割 300円**
2割 600円 3割 900円

レンタル/月額 3,000円(税込)

●折りたたみサイズ/幅26cm

| アロン化成 |

大きな車輪で凸凹道もラクラク

重さ 6.5kg 座面高 47cm 座れる たためる 杖置き



■前輪/20cm
■後輪/20cm

2 リトルターンハイ

532-315

利用者負担 **1割 300円**
2割 600円 3割 900円

レンタル/月額 3,000円(税込)

●折りたたみサイズ/幅26cm

| アロン化成 |

狭い空間でも扱いやすい

重さ 7.1kg 座面高 53cm 座れる たためる 杖置き



■前輪/20cm
■後輪/20cm

3 リトルターントール

532-327

利用者負担 **1割 310円**
2割 620円 3割 930円

レンタル/月額 3,100円(税込)

●折りたたみサイズ/幅26cm

| アロン化成 |

急加速時に抑速ブレーキが作動して転倒防止

重さ 8.5kg 耐荷重 100kg 座れる たためる 杖置き



■前輪/20cm
■後輪/20cm

4 リトルターン抑速

532-323

利用者負担 **1割 430円**
2割 860円 3割 1,290円

レンタル/月額 4,300円(税込)

●折りたたみサイズ/幅26cm

| アロン化成 |

スーパーのカゴを載せる事ができ、買い物時に便利。

座面高 47cm 重さ 6.1kg 座れる たためる 杖置き



■前輪/20cm ※買い物カゴは
■後輪/20cm イメージになります

5 歩行車ショッピングターン

532-325

利用者負担 **1割 300円**
2割 600円 3割 900円

レンタル/月額 3,000円(非課税)

●カラー/ベージュ
●折りたたみサイズ/
幅28×奥行73×高さ72.5cm

| アロン化成 |

広い支持基底面と高い操作性、ゆったり休息できる座面

座面高 53cm 重さ 6.1kg 耐荷重 100kg 座れる たためる



6 マルシェ

PCS-KZ-328100

利用者負担 **1割 300円**
2割 600円 3割 900円

レンタル/月額 3,000円(非課税)

●折りたたみ幅/25.5cm
●付属品/収納バスケット

| パラマウントベッド |

「座面をおろす、折りたたむ」で自動ブレーキ

重さ 6.4kg 耐荷重 75kg 座れる たためる 杖置き



■前輪/18.5cm
■後輪/18.5cm

7 アイルウォークα(アルファ)

ILK4-0001

利用者負担 **1割 300円**
2割 600円 3割 900円

レンタル/月額 3,000円(税込)

●折りたたみサイズ/
幅51.5×奥行38×高さ85cm
●バッグ積載重量/3kg

| アイルリンク |

大型キャスターで屋外でも安定しやすい

M 重さ 7.3kg 耐荷重 130kg L 重さ 7.5kg 耐荷重 150kg 座れる たためる 杖置き



■前輪/20cm
■後輪/20cm

8 ジェミノ(M/L)

PCS-KZ-325100

利用者負担 **1割 400円**
2割 800円 3割 1,200円

レンタル/月額 4,000円(税込)

●折りたたみサイズ/幅25cm

| パラマウントベッド |

扱いやすい3WAYキャスター付のスリムな歩行車

- 重さ 4.9kg
- 耐荷重 75kg
- 座面高 44.0cm
- 座れる
- たためる
- 杖置き



②オレンジ

1 シンフォニーSPスリム

- ①花柄紺 SMA4-0040FNB
- ②オレンジ SMA4-0040F

利用者負担 **1割 300円**
2割 600円 3割 900円

レンタル/月額 3,000円(税込)
●折りたたみサイズ/幅48×奥行33×高さ69cm
| 島製作所 |

コンパクトで使いやすい。

- 重さ 5.9kg
- 耐荷重 100kg
- 座れる
- たためる
- 杖置き



2 シンフォニーSP

SMA4-0003BR

利用者負担 **1割 300円**
2割 600円 3割 900円

レンタル/月額 3,000円(税込)
●折りたたみサイズ/幅50×奥行28.5×高さ86.5cm
| 島製作所 |

背の高い方も使いやすいハンドル高さ最大93cmの歩行車

- 重さ 5.9kg
- 耐荷重 75kg
- 座れる
- たためる
- 杖置き



3 シンフォニーEVO

SMA4-0036

利用者負担 **1割 300円**
2割 600円 3割 900円

レンタル/月額 3,000円(税込)
●折りたたみサイズ/幅55×奥行37×高さ88cm
| 島製作所 |

前でも後ろでも両側に座ることが可能

- 重さ 7.2kg
- 耐荷重 75kg
- 座れる
- たためる
- 杖置き



4 シンフォニーバスケットSP

SMA4-0044F

利用者負担 **1割 300円**
2割 600円 3割 900円

レンタル/月額 3,000円(税込)
●折りたたみサイズ/幅51×奥行41×高さ87cm
| 島製作所 |

180度回転するハンドルグリップで後方転倒を防止

- ①重さ 4.0kg
- ②重さ 4.9kg
- ③耐荷重 80kg



5 スリムフィットスタンダード

①座面なし | SL-0470
利用者負担 **1割 310円**
2割 620円 3割 930円

レンタル/月額 3,100円(非課税)

②座面付 | SL-0630WS
利用者負担 **1割 350円**
2割 700円 3割 1,050円

レンタル/月額 3,500円(非課税)

●折りたたみサイズ/
①幅25×奥行26×高さ84cm
②幅30.5×奥行29×高さ87.5cm
| ユーバ産業 |

- 重さ 5.1kg
- 耐荷重 95kg



6 スリムフィットラージ座面付

SL-0680WS

利用者負担 **1割 370円**
2割 740円 3割 1,110円

レンタル/月額 3,700円(非課税)
●折りたたみサイズ/幅31×奥行32×高さ97cm
| ユーバ産業 |



【リーチハンドル構造】
●ハンドルグリップが180度回転します。



【リーチハンドル構造】
●ハンドルグリップが180度回転します。

超軽量スリムタイプ!幅広い方に対応!

- 重さ 3.97kg
- 耐荷重 75kg
- たためる
- 杖置き



7 ヘルシーワンレジェールII

PCS-742736

利用者負担 **1割 300円**
2割 600円 3割 900円

レンタル/月額 3,000円(税込)
●色/ギンガムチェック
●折りたたみサイズ/幅27.5×奥行32×高さ79cm
| ウィズワン |

収納できる椅子付

- 重さ 5.1kg
- 耐荷重 75kg
- 座れる
- たためる
- 杖置き



8 ヘルシーワンキャンシットヌーボー

H1CSN-VL

利用者負担 **1割 340円**
2割 680円 3割 1,020円

レンタル/月額 3,400円(税込)
●折りたたみサイズ/幅33×奥行34×高さ88.5cm
| ウィズワン |

付属品

ベッド・
マットレス

体位変換器・
床ずれ防止用具

移乗用具・
リフト

車いす

付属品
車いす

歩行器

つえ

手すり

スロープ

自動排泄処理装置・
医療機器
認知症関連その他

ベッド・
付属品

マットレス

床ずれ防止用具・
体位変換器

リフト
移乗用具

車いす

車いす
付属品

歩行器

つえ

手すり

スロープ

自動排泄処理装置・
医療機器
認知症関連その他

上半身をあずけて歩ける。

- ①重さ 7.1kg
- ②重さ 8.3kg
- 耐荷重 100kg
- ②座れる
- たためる



■前輪/18.5cm ()は②シャローのサイズです。
■後輪/18.5cm

1 ラビット

- ①ゼロ WA-0
- ②シャロー WA-2

利用者負担 **1割 410円**
2割 820円 3割 1,230円

レンタル/月額 4,100円(非課税)

- 折りたたみサイズ/①奥行53×高さ71cm ②奥行47×高さ95cm
- 材質:アルミ(一部ステンレス)

| ウェルパートナーズ |

安定した歩行が可能

- 重さ 9.0kg
- 耐荷重 100kg
- 座れる
- たためる



■前輪/18cm
■後輪/18cm

2 ラビット トール

WA-5

利用者負担 **1割 410円**
2割 820円 3割 1,230円

レンタル/月額 4,100円(非課税)

- 折りたたみサイズ/幅54×奥行47×高さ95cm

| ウェルパートナーズ |

高身長の方でもしっかり体をあずけられる

- 重さ 9.5kg
- 耐荷重 100kg
- 座れる
- たためる



■前輪/20cm
■後輪/17.7cm

3 フレンドII

WF-2

利用者負担 **1割 410円**
2割 820円 3割 1,230円

レンタル/月額 4,100円(非課税)

- 折りたたみサイズ/奥行50×幅55.5×高さ96.5~120cm

| ウェルパートナーズ |

壁に当たっても回転を補助するローラー付

- 重さ 9.5kg
- 耐荷重 100kg
- 座れる



■前輪/20cm
■後輪/15cm

4 リトルターンZ

532-308

利用者負担 **1割 410円**
2割 820円 3割 1,230円

レンタル/月額 4,100円(税込)

- 折りたたみサイズ/幅39cm

| アロン化成 |

前腕で体をささえられる軽量・コンパクトな歩行車

- 重さ 7.9kg
- 耐荷重 75kg
- 座れる
- たためる



■前輪/20cm
■後輪/15cm

5 シトレア

WAW23

利用者負担 **1割 410円**
2割 820円 3割 1,230円

レンタル/月額 4,100円(税込)

- 折りたたみサイズ/幅48×奥行40×高さ83.5cm

| 幸和製作所 |

抑速ブレーキ内蔵後輪を搭載。前腕で体をささえるパッド付きの歩行車

- 重さ 8.8kg
- 耐荷重 75kg
- 座面高 48cm
- 座れる
- たためる



■前輪/20cm
■後輪/15cm

6 シトレアR

WAW25

利用者負担 **1割 520円**
2割 1,040円 3割 1,560円

レンタル/月額 5,200円(税込)

- 折りたたみサイズ/幅48×奥行40×高さ83.5cm

| 幸和製作所 |

「ハンドル」と「前腕を預けて」の歩行に対応

- 数量 限定品
- 重さ 9.7kg
- 耐荷重 75kg
- 座面高 52.5cm
- 座れる
- たためる
- 杖置き



■前輪/18cm
■後輪/20cm

7 テイコブリトルRF

WAW02

利用者負担 **1割 520円**
2割 1,040円 3割 1,560円

レンタル/月額 5,200円(税込)

- サイズ/幅54.5×奥行67×高さ85.5~112.5cm
- 折りたたみサイズ/幅54.5×奥行45×高さ86cm

| 幸和製作所 |

スリムなのに馬蹄型で使える屋内専用歩行車。

- 重さ 7.8kg
- 耐荷重 75kg
- 屋内専用
- たためる



■前輪/15cm
■後輪/15cm

8 テイコブリトルホーム F

WAW18

利用者負担 **1割 440円**
2割 880円 3割 1,320円

レンタル/月額 4,400円(税込)

- 折りたたみサイズ/幅47.5×奥行45×高さ85cm
- カゴサイズ/幅30×奥行20×高さ15.5cm
- トレイサイズ/幅35×奥行24×高さ2.7cm

| 幸和製作所 |

自己負担額の割合は、介護保険負担割合証でご確認ください。

付属品
ベッド・

マットレス

体位変換器
床ずれ防止用具・

リフト
移乗用具・

車いす

付属品
車いす

歩行器

つえ

手すり

スロープ

自動排泄処理装置・
医療機器
認知症関連その他

小回りがきくコンパクト歩行器。

- ①重さ 12.4kg
- ②重さ 13kg
- 耐荷重 80kg
- たためる



1 アルコー1S型/1型

①1S型 | 100415
②1型 | 100001
利用者負担 **1割 360円**
2割 720円 **3割 1,080円**
レンタル/月額 3,600円(非課税)

| 星光医療器製作所 |

アルコーSKのコンパクトタイプ

- 重さ 11.8kg
- 耐荷重 80kg



2 アルコーSK型ミニ

100628
利用者負担 **1割 410円**
2割 820円 **3割 1,230円**
レンタル/月額 4,100円(非課税)

| 星光医療器製作所 |

肘がずれにくく、上体を安定させやすい室内歩行器

- 重さ 12kg
- 耐荷重 80kg



3 室内用歩行器 パノラ

PCS-KZ-326100
利用者負担 **1割 450円**
2割 900円 **3割 1,350円**
レンタル/月額 4,500円(非課税)
希望小売価格/オープン価格

| パラマウントベッド |

ベッドへの移乗や歩行時にワンタッチレバーで高さを調整できます

- 重さ 12.6kg
- 耐荷重 75kg



4 トレウオークスリム

NSS4-0005
利用者負担 **1割 410円**
2割 820円 **3割 1,230円**
レンタル/月額 4,100円(非課税)
●折りたたみ不可

| 日進医療器 |

バスケット、トレイ付きのコンパクトな室内専用歩行車

- 重さ 6.2kg
- 耐荷重 80kg
- 屋内専用
- たためる



5 レッツゴーミニ

117502
利用者負担 **1割 300円**
2割 600円 **3割 900円**
レンタル/月額 3,000円(税込)
●カラー/シルバー
●積載量/バスケット3kg・トレイ5kg
●折りたたみサイズ/幅50.5×奥行24cm

| 竹虎 |

洗練されたデザインの室内専用歩行車。

- 重さ 7kg
- 耐荷重 80kg
- 屋内専用
- たためる



6 レッツゴー

117500
利用者負担 **1割 300円**
2割 600円 **3割 900円**
レンタル/月額 3,000円(税込)
●積載量/バスケット3kg・トレイ5kg
●折りたたみサイズ/幅54×奥行22cm

| 竹虎 |

行きたい方向へスムーズに移動

- 重さ 6.1kg
- 耐荷重 80kg
- 屋内専用
- たためる



7 ヴェーレ

140059
利用者負担 **1割 300円**
2割 600円 **3割 900円**
レンタル/月額 3,000円(税込)
●折りたたみサイズ/幅60×奥行34.5×高さ84cm

| リッチェル |

在宅などの狭小スペースでも使用できる室内用歩行車

- 重さ 6.4kg
- 耐荷重 80kg
- 屋内専用
- 座れる
- たためる



8 スワリナ

WAW30
利用者負担 **1割 410円**
2割 820円 **3割 1,230円**
レンタル/月額 4,100円(税込)
●折りたたみサイズ/幅55×奥行48.5×高さ76.5cm

| 幸和製作所 |

※税込価格の消費税は10%です。 ※単位はcmです。

付属品
ベッド
・

マットレス

床ずれ防止用具
・
体位変換器

リフト
・
移乗用具

車いす

車いす
・
付属品

歩行器

つえ

手すり

スロープ

自動排泄処理装置
・
医療機器
・
認知症関連その他

「コの字型」固定型の歩行補助器

- ①重さ 2.8kg
- ②重さ 3.0kg
- ③重さ 2.7kg
- ④重さ 2.5kg
- 屋内専用 (①のみ)
- 耐荷重 100kg
- たためる



1 | セーフティーアーム® ウォーカー 固定タイプ

①スタンダードタイプ | SAWR

利用者負担 **1割 200円** 2割 400円 3割 600円
レンタル/月額 2,000円 (非課税)

②ハイタイプ | SAWHR

利用者負担 **1割 200円** 2割 400円 3割 600円
レンタル/月額 2,000円 (非課税)

③ミニタイプ | SAWSR

利用者負担 **1割 200円** 2割 400円 3割 600円
レンタル/月額 2,000円 (非課税)

④SSタイプ | SAWSSR

利用者負担 **1割 200円** 2割 400円 3割 600円
レンタル/月額 2,000円 (非課税)

- サイズ/①幅57×奥行45×高さ66.5~76.5、②幅58.5×奥行46×高さ75.5~85.5、③幅54×奥行43×高さ59~69、④幅47×奥行39×高さ59~69cm
- 折りたたみサイズ/①幅56×奥行11×高さ68、②幅58×奥行11×高さ77、③幅54×奥行10×高さ60.5、④幅45.5×奥行10.5×高さ60cm | イーストアイ

前輪のスイングキャスターが自在に動き、方向転換や歩行がスムーズ

- ①重さ 3.5kg
- ②重さ 3.7kg
- ③重さ 3.3kg
- ④重さ 3.1kg
- 耐荷重 100kg
- たためる



3 | セーフティーアーム® ウォーカーMタイプ

①スタンダードタイプ | SAWMR

利用者負担 **1割 230円** 2割 460円 3割 690円
レンタル/月額 2,300円 (非課税)

②ハイタイプ | SAWMHR

利用者負担 **1割 230円** 2割 460円 3割 690円
レンタル/月額 2,300円 (非課税)

③ミニタイプ | SAWMSR

利用者負担 **1割 230円** 2割 460円 3割 690円
レンタル/月額 2,300円 (非課税)

④SSタイプ | SAWMSSR

利用者負担 **1割 230円** 2割 460円 3割 690円
レンタル/月額 2,300円 (非課税)

- サイズ/①幅62×奥行54×高さ73.5~83.5、②幅64×奥行54×高さ82.5~92.5、③幅60×奥行52×高さ66~76、④幅52×奥行48×高さ66~76cm
- 折りたたみサイズ/①幅63×奥行11×高さ76.5、②幅64.5×奥行12×高さ85、③幅61×奥行10×高さ68、④幅52×奥行12.5×高さ68cm | イーストアイ

プラスチックタイプのキャスターとストッパーが付いたエコミータイプ

- ①重さ 3.1kg
- ②重さ 3.3kg
- ③重さ 2.9kg
- ④重さ 2.7kg
- 耐荷重 100kg
- たためる



2 | セーフティーアーム® ウォーカーCタイプ

①スタンダードタイプ | SAWCR

利用者負担 **1割 230円** 2割 460円 3割 690円
レンタル/月額 2,300円 (非課税)

②ハイタイプ | SAWCHR

利用者負担 **1割 230円** 2割 460円 3割 690円
レンタル/月額 2,300円 (非課税)

③ミニタイプ | SAWCSR

利用者負担 **1割 230円** 2割 460円 3割 690円
レンタル/月額 2,300円 (非課税)

④SSタイプ | SAWCSSR

利用者負担 **1割 230円** 2割 460円 3割 690円
レンタル/月額 2,300円 (非課税)

- サイズ/①幅57×奥行51×高さ71.5~81.5、②幅58.5×奥行51×高さ80.5~90.5、③幅55×奥行48×高さ64~74、④幅47×奥行44×高さ64~74cm
- 折りたたみサイズ/①幅60×奥行11×高さ73.5、②幅61×奥行11×高さ82.5、③幅57×奥行10×高さ66、④幅49×奥行10.5×高さ65.5cm | イーストアイ

前輪が5インチキャスターと後輪が3インチキャスター付ストッパー

- ①重さ 3.8kg
- ②重さ 4.0kg
- ③重さ 3.7kg
- 耐荷重 100kg
- たためる



4 | セーフティーアーム® ウォーカーLタイプ

①スタンダードタイプ | SAWLR

利用者負担 **1割 230円** 2割 460円 3割 690円
レンタル/月額 2,300円 (非課税)

②ハイタイプ | SAWLHR

利用者負担 **1割 230円** 2割 460円 3割 690円
レンタル/月額 2,300円 (非課税)

③ミニタイプ | SAWLSR

利用者負担 **1割 230円** 2割 460円 3割 690円
レンタル/月額 2,300円 (非課税)

- サイズ/①幅63×奥行57×高さ79.5~89.5、②幅64.5×奥行57×高さ88.5~98.5、③幅61×奥行55×高さ72~82cm
- 折りたたみサイズ/①幅66×奥行11×高さ82.5、②幅67.5×奥行12×高さ91.5、③幅64×奥行11×高さ74.5cm | イーストアイ

自己負担額の割合は、介護保険負担割合証でご確認ください。

握ると作動するハンドブレーキが手元に付いたタイプ

①重さ 4.9kg ②重さ 4.4kg ④重さ 5.0kg 耐荷重 100kg たためる



①スタンダードタイプ

②ミニタイプ

③スリムタイプ

④ハイタイプ

■前輪/①③④7インチ②5インチ
■後輪/①~④5インチ

4インチキャスターの6輪タイプ

①重さ 4.8kg ②重さ 5.0kg ③重さ 4.5kg 耐荷重 100kg たためる



2 セーフティーアーム® ウォーカーGタイプ

①スタンダードタイプ | SAWGR

利用者負担 **1割 280円** 2割 560円 3割 840円

レンタル/月額 2,800円(非課税)

②ハイタイプ | SAWGHR

利用者負担 **1割 280円** 2割 560円 3割 840円

レンタル/月額 2,800円(非課税)

③ミニタイプ | SAWGSR

利用者負担 **1割 280円** 2割 560円 3割 840円

レンタル/月額 2,800円(非課税)

- 折りたたみサイズ/①幅64×奥行13.5×高さ82.5cm、②幅66×奥行13.5×高さ91.5cm、③幅62×奥行13.5×高さ75cm
- 使用時サイズ/①幅68×奥行59×高さ79.5~89.5cm、②幅69.5×奥行59×高さ88.5~98.5cm、③幅65.5×奥行57×高さ72~82cm

| イーストアイ |

1 セーフティーアーム® Vタイプウォーカー

①スタンダードタイプ | SAV

利用者負担 **1割 230円** 2割 460円 3割 690円

レンタル/月額 2,300円(非課税)

②ミニタイプ | SAWGR

利用者負担 **1割 230円** 2割 460円 3割 690円

レンタル/月額 2,300円(非課税)

③スリムタイプ | SAVA

利用者負担 **1割 230円** 2割 460円 3割 690円

レンタル/月額 2,300円(非課税)

④ハイタイプ | SAVH

利用者負担 **1割 230円** 2割 460円 3割 690円

レンタル/月額 2,300円(非課税)

- 高さ調整幅/2.5cmピッチ(5段階)
- 折りたたみサイズ/①幅63×奥行11×高さ75cm、②幅59.5×奥行13.5×高さ71.5cm、③幅59×奥行12×高さ78cm、④幅63×奥行15.5×高さ85cm
- サイズ/①前幅57~58×後幅63~63.5×奥行53~55×高さ75~85cm、②前幅55~56×後幅59~60×奥行51~53×高さ69.5~79.5cm、③前幅53~53.5×後幅57~58.5×奥行51.5~53.5×高さ75~85cm、④前幅59~60×後幅63~64×奥行55~57×高さ82~92cm

| イーストアイ |

大型のアームレストが広い面で前腕部を支える馬蹄タイプ

①重さ 5.8kg ②重さ 6.5kg 耐荷重 100kg たためる



①スタンダードタイプ

②ハイタイプ

3 セーフティーアーム® UXタイプウォーカー

①スタンダードタイプ | SAUX

利用者負担 **1割 310円** 2割 620円 3割 930円

レンタル/月額 3,100円(非課税)

②ハイタイプ | SAUXH

利用者負担 **1割 310円** 2割 620円 3割 930円

レンタル/月額 3,100円(非課税)

- 折りたたみサイズ/①幅61×奥行25×高さ91cm、②幅59×奥行26×高さ102cm
- サイズ/①幅60×奥行57×高さ84~94cm、②幅60×奥行60×高さ96~106cm

| イーストアイ |

ベッド・
付属品

マットレス

床ずれ防止用具・
体位変換器移乗用具・
リフト

車いす

車いす
付属品

歩行器

つえ

手すり

スロープ

自動排泄処理装置・
医療機器
認知症関連・その他

ベッド・付属品

マットレス

床ずれ防止用具・体位変換器

リフト・移乗用具

車いす

車いす・付属品

歩行器

つえ

手すり

スロープ

自動排泄処理装置・医療機器・その他

使いやすい固定型歩行器

①重さ 2.55kg ②重さ 2.4kg 耐荷重 100kg たためる



①スリムフレーム ()は②ミニフレームのサイズ



②ミニフレーム

1 スリム(ミニ)フレームウォーカー固定

- ①スリムフレーム | WFS-4968
- ②ミニフレーム | WFM-4262

利用者負担 **1割 210円**
2割 420円 3割 630円

レンタル/月額 2,100円(非課税)

●折りたたみサイズ/①幅49×奥行11×高さ69cm、②幅42×奥行10.5×高さ62.5cm | シンエンス |

前脚に3インチ回転キャスター、後脚には体重をかけるとストッパーがかかるグライディングブレーキ

①重さ 3.05kg ②重さ 2.9kg 耐荷重 100kg たためる



①スリムフレーム ()は②ミニフレームのサイズ



②ミニフレーム

2 スリム(ミニ)フレームウォーカー3インチ回転キャスター+グライディングブレーキ

- ①スリムフレーム | WFS-4968SW3G
- ②ミニフレーム | WFM-4262SW3G

利用者負担 **1割 220円**
2割 440円 3割 660円

レンタル/月額 2,200円(非課税)

●折りたたみサイズ/①幅50×奥行14×高さ77.5cm、②幅43.5×奥行14×高さ71.5cm | シンエンス |

前脚に3インチ回転キャスター、後脚にはストッパーと3インチキャスター

①重さ 3.25kg ②重さ 3.1kg 耐荷重 100kg たためる



①スリムフレーム ()は②ミニフレームのサイズ



②ミニフレーム

3 スリム(ミニ)フレームウォーカー3インチ回転キャスター+グライディングブレーキ付3インチキャスター

- ①スリムフレーム | WFS-4968SW3GW
- ②ミニフレーム | WFM-4262SW3GW

利用者負担 **1割 220円**
2割 440円 3割 660円

レンタル/月額 2,200円(非課税)

●折りたたみサイズ/①幅54×奥行14×高さ77.5cm、②幅47×奥行14×高さ71.5cm | シンエンス |

前脚に3インチ固定キャスター、後脚には体重をかけるとストッパーがかかるグライディングブレーキ

①重さ 2.85kg ②重さ 2.7kg 耐荷重 100kg たためる



①スリムフレーム ()は②ミニフレームのサイズ



②ミニフレーム

4 スリム(ミニ)フレームウォーカー3インチ固定キャスター+グライディングブレーキ

- ①スリムフレーム | WFS-4968WE3G
- ②ミニフレーム | WFM-4262WE3G

利用者負担 **1割 220円**
2割 440円 3割 660円

レンタル/月額 2,200円(非課税)

●折りたたみサイズ/①幅49×奥行11×高さ77.5cm、②幅42×奥行11×高さ71.5cm | シンエンス |

前脚に3インチ固定キャスター、後脚にはストッパーと3インチキャスター

①重さ 3.05kg ②重さ 2.9kg 耐荷重 100kg たためる



①スリムフレーム ()は②ミニフレームのサイズ



②ミニフレーム

5 スリム(ミニ)フレームウォーカー3インチ固定キャスター+グライディングブレーキ付3インチキャスター

- ①スリムフレーム | WFS-4968WE3GW
- ②ミニフレーム | WFM-4262WE3GW

利用者負担 **1割 220円**
2割 440円 3割 660円

レンタル/月額 2,200円(非課税)

●折りたたみサイズ/①幅54×奥行11×高さ77.5cm、②幅47×奥行11×高さ71.5cm | シンエンス |

軽量タイプ

①重さ 1.55kg ②重さ 1.45kg たためる



①Mサイズ ()はSサイズ



②Sサイズ

6 MgウォーカーⅢ型

- ①M | TNP4-0001M
- ②S | TNP4-0001S

利用者負担 **1割 250円**
2割 500円 3割 750円

レンタル/月額 2,500円(非課税)

●サイズ/②幅48×奥行42.5×高さ63~74cm | 田辺プレス |

自己負担額の割合は、介護保険負担割合証でご確認ください。

付属品
ベッド・

マットレス

体位変換器
床ずれ防止用具・

リフト
移乗用具・

車いす

付属品
車いす

歩行器

つえ

手すり

スロープ


認知症関連
医療機器
自動排泄処理装置
その他

路面に接地しやすい支柱可動式タイプ。

重さ
約440g

①カーボン柄
グレー [C]

②かすみ草
[F2]



支柱可動式
支柱が前後に可動して
路面に接地しやすい四点式
坂道などでも使用可能。

1 カーボン四点可動式スモールタイプ
74MC-△

利用者負担 **1割 110円**
2割 220円 **3割 330円**


レンタル/月額 1,100円(非課税)

- 高さ調整幅/2.55cmピッチ(11段階)
- 直径/上24mm、下19mm

| 島製作所 |

濡れた路面や傾斜面でも滑りにくい。

重さ
約570g



2 かるがも4ポイントステッキ
TS401

利用者負担 **1割 120円**
2割 240円 **3割 360円**

レンタル/月額 1,200円(非課税)

- 高さ調整幅/2.5cmピッチ(10段階)
- 直径/上22mm、下19mm

| フジホーム |

固定と可動の切り替えができる

重さ
430g

12.3

63.5
89



支柱可動式
支柱が前後に
可動して路面に
接地しやすい四点式
坂道などでも
使用可能。

3 四点可動式オン・オフさん

- ①桜エンジ | 77-MC-C5
- ②ストライプB | 77-MC-S4

利用者負担 **1割 120円**
2割 240円 **3割 360円**

レンタル/月額 1,200円(非課税)

- 高さ調整幅/2.55cmピッチ(11段階)

| 島製作所 |

身長の高い方にも。

重さ
約400g

①カーボン柄
[CB]

②花柄
[F]



4 オールカーボンオッドケイン四点式
70C-4△

利用者負担 **1割 120円**
2割 240円 **3割 360円**

レンタル/月額 1,200円(非課税)

- 高さ調整幅/2.55cmピッチ(11段階)
- 直径/上24mm、下19mm

| 島製作所 |

軽量オールアルミ製。

重さ
約565g

無地・ブラック



5 四点支持ステッキ
R08005

利用者負担 **1割 110円**
2割 220円 **3割 330円**

レンタル/月額 1,100円(非課税)

- 特殊アルマイト塗装
- 先ゴム/内径15mm
- 垂直最大使用者体重/100kg

| ひまわり |

片足に体重が掛けられない方に。

①重さ
990g

②重さ
910g

③重さ
820g



6 合わせてパッチン(2本1組)

- ①大 | TY156L2
- ②中 | TY156M2
- ③小 | TY156S2

利用者負担 **1割 120円**
2割 240円 **3割 360円**

レンタル/月額 1,200円(非課税)

- 長さ(調整幅2.5cmピッチ)/
①大: 123~143cm ②中: 109~129cm
③小: 98.5~113.5cm
- 脇あて~握り(調整幅3.7cmピッチ)/
①大: 35.2~53.95cm ②中: 32.7~47.7cm
③小: 25~40cm
- 身長の目安/①大: ~約180cm
②中: ~約170cm ③小: ~約150cm

| 日進医療器 |

立ち上がりの支持や歩行バランスを保ち、体をしっかりサポートします。

重さ
1.75kg

58.5
70.5



7 サイドウォーカー
MRB-02032

利用者負担 **1割 160円**
2割 320円 **3割 480円**

レンタル/月額 1,600円(非課税)

- 高さ調節幅/2.5cmピッチ 6段階調整
- 先ゴム/内径18mm

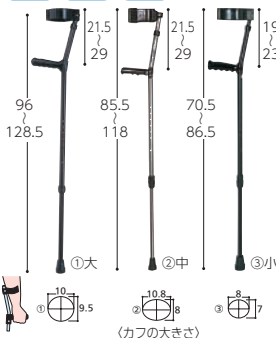
| ミキ |

握力が弱く、手首に力が入りにくい方に。

①重さ
720g

②重さ
640g

③重さ
490g



8 ロフストランドクラッチ

- ①大 | TY134
- ②中 | TY130

利用者負担 **1割 150円**
2割 300円 **3割 450円**

レンタル/月額 1,500円(非課税)

- ③小 | TY132BS

利用者負担 **1割 110円**
2割 220円 **3割 330円**

レンタル/月額 1,100円(非課税)

- 長さ調節幅/①2.5cmピッチ②2cmピッチ
- 色/①黒②ブロンズ

●身長の目安/①大: 160~190cm②中: 150~180cm③小: 120~150cm

| 日進医療器 |

ベッド・
付属品

マットレス

床ずれ防止用具・
体位変換器

移乗用具・
リフト

車いす

車いす
付属品

歩行器

つえ

手すり

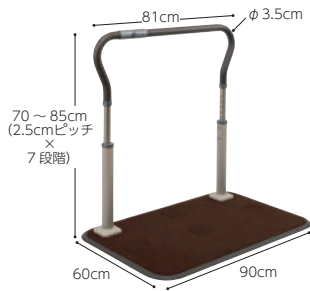
スロープ

自動排泄処理装置・
医療機器
認知症関連その他

お家の中の移動をしやすく。廊下などのつたい歩きをサポート

スムーディ

耐荷重 **100kg** 重さ **22kg**



ベース厚さ：1.1cm

1 歩行サポート手すり スムーディ〈屋内用〉

XPN-L80801

利用者負担 **1割 390円** **2割 780円** **3割 1,170円**

レンタル/月額 3,900円(税込)

●手すり高さは70~85cm(2.5cm×7段階)

| パナソニック エイジフリー |

9つのセット ※単位はcm

※手すりの高さは、全て70cm~85cmです ※ベースの厚みは、全て1.1cmです

標準ベースと 支柱2本のセット	A		B		C	
	D		E		F	
	G		H		I	

DEFは、左右の回転はしません。

1 歩行サポート手すり スムーディ〈屋内用〉ひろがるシリーズ

商品名	品番	重量(kg)	利用者負担価格			レンタル/月額
屋内用1530タイプ	XPN-L80802	38.5	1割 720円	2割 1,440円	3割 2,160円	7,200円(税込)
A 屋内用930タイプ	XPN-L80803	22.5	1割 440円	2割 880円	3割 1,320円	4,400円(税込)
B 屋内用930タイプ+930	XPN-L80804	23.5	1割 550円	2割 1,100円	3割 1,650円	5,500円(税込)
C 屋内用930タイプ+620	XPN-L80805	23.3	1割 540円	2割 1,080円	3割 1,620円	5,400円(税込)
D 屋内用手すり210	XPN-L80806	15.5	1割 250円	2割 500円	3割 750円	2,500円(税込)
E 屋内用手すり210+930	XPN-L80808	16.5	1割 370円	2割 740円	3割 1,110円	3,700円(税込)
F 屋内用手すり210+620	XPN-L80809	16.3	1割 360円	2割 720円	3割 1,080円	3,600円(税込)
G 屋内用回転手すり330	XPN-L80807	16.0	1割 300円	2割 600円	3割 900円	3,000円(税込)
H 屋内用回転手すり330+930	XPN-L80810	17.0	1割 440円	2割 880円	3割 1,320円	4,400円(税込)
I 屋内用回転手すり330+620	XPN-L80811	16.8	1割 440円	2割 880円	3割 1,320円	4,400円(税込)

【材質】/●ベース・下支柱:スチール ●手すり被覆部・ベース縁ゴム:塩化ビニル樹脂 ●ジョイント・手すり芯材・上支柱:アルミニウム ●カーペット:合成繊維
●支柱カバー・被覆(回転連結支柱):エラストマー ●支柱カラー・ネジカバー:ポリプロピレン

| パナソニック エイジフリー |

組み合わせ診断ツール

必要な手すり長さを入力すれば、
このような情報が確認できます。

- おすすめセット
- そのセットに必要なサブセット・ユニット
- それらの品番・希望小売価格
- 手すりが曲がる位置までの長さ

操作はかんたん!

測定して▶入力の
かんたん2ステップで
結果がわかる

こちらから
お試しください

スムーディ〈屋内用〉シリーズ
スムーディ〈屋内用〉面手すりシリーズ

自己負担額の割合は、介護保険負担割合証でご確認ください。

スムーディ(屋内用)セット品番 早見表

品名	スムーディ(屋内用) 1010タイプ	スムーディ(屋内用) 1320タイプ
外観	<p>上下段差対応可</p> <p>D + F</p>	<p>上下段差対応可</p> <p>D + E</p>
発注品番	XPN-L80806 XPN-L80809	XPN-L80806 XPN-L80808
レンタル価格	1割 610円 2割 1,220円 3割 1,830円 月額/6,100円(税込)	1割 620円 2割 1,240円 3割 1,860円 月額/6,200円(税込)
品名	スムーディ(屋内用) 1730タイプ	スムーディ(屋内用) 2040タイプ
外観	<p>上下段差対応可</p> <p>左右角度変更可</p> <p>A + F</p>	<p>上下段差対応可</p> <p>左右角度変更可</p> <p>A + E</p>
発注品番	XPN-L80803 XPN-L80809	XPN-L80803 XPN-L80808
レンタル価格	1割 800円 2割 1,600円 3割 2,400円 月額/8,000円(税込)	1割 810円 2割 1,620円 3割 2,430円 月額/8,100円(税込)
品名	スムーディ(屋内用) 2230タイプ	スムーディ(屋内用) 2540タイプ
外観	<p>上下段差対応可</p> <p>左右角度変更可</p> <p>D + F + H</p>	<p>上下段差対応可</p> <p>左右角度変更可</p> <p>D + E + H</p>
発注品番	XPN-L80806 XPN-L80809 XPN-L80810	XPN-L80806 XPN-L80808 XPN-L80810
レンタル価格	1割 1,050円 2割 2,100円 3割 3,150円 月額/10,500円(税込)	1割 1,060円 2割 2,120円 3割 3,180円 月額/10,600円(税込)
品名	スムーディ(屋内用) 2950タイプ	スムーディ(屋内用) 4480タイプ
外観	<p>上下段差対応可</p> <p>左右角度変更可</p> <p>A + F + H</p>	<p>上下段差対応可</p> <p>左右角度変更可</p> <p>A + E + H × 2</p>
発注品番	XPN-L80803 XPN-L80809 XPN-L80810	XPN-L80803 XPN-L80808 XPN-L80810 × 2
レンタル価格	1割 1,240円 2割 2,480円 3割 3,720円 月額/12,400円(税込)	1割 1,690円 2割 3,380円 3割 5,070円 月額/16,900円(税込)

▲: 左右折れ点 ▲: 上下折れ点 赤文字: 左右折れ点からの内寸(小数点第1位を四捨五入)

※税込価格の消費税は10%です。 ※単位はcmです。

付属品
ベッド・

マットレス

体位変換器
床ずれ防止用具・

リフト
移乗用具・

車いす

付属品
車いす

歩行器

つえ

手すり

スロープ

自動排泄処理装置・
医療機器
認知症関連その他

ベッド・
付属品

マットレス

床ずれ防止用具・
体位変換器

リフト
移乗用具

車いす

車いす
付属品

歩行器

つえ

手すり

スロープ

自動排泄処理装置・
医療機器
認知症関連
その他

屋内用シリーズと連結可能な開閉タイプの手すり

スムーティ

耐荷重 100kg
重さ 26.5kg



1 スムーティ〈屋内用〉らくらくダブル

①スムーティ〈屋内用〉らくらくダブル	XPN-L80819
利用者負担 1割 550円 2割 1,100円 3割 1,650円	
レンタル/月額 5,500円(税込)	
②スムーティ〈屋内用〉らくらくダブル 右	XPN-L80822
利用者負担 1割 370円 2割 740円 3割 1,110円	
レンタル/月額 3,700円(税込)	
③スムーティ〈屋内用〉らくらくダブル 左	XPN-L80824
利用者負担 1割 370円 2割 740円 3割 1,110円	
レンタル/月額 3,700円(税込)	
●カラー/ブラウン	パナソニック エイジフリー

2本手すりだと、ADLが低下してきた方にも使いやすいです

スムーズな立ち上がり

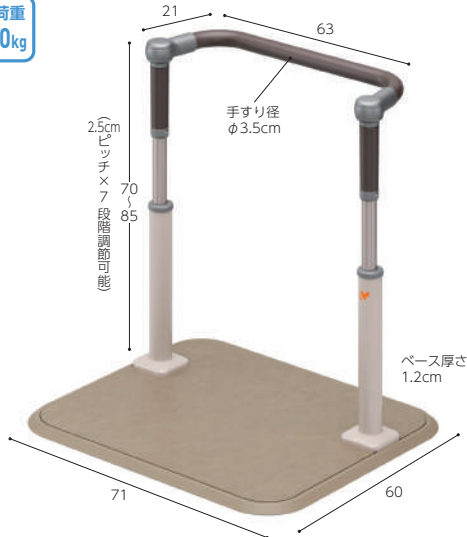


移乗・立位の安定




コの字型のサポート形状が姿勢保持や方向転換時に便利

重さ 23.5kg
耐荷重 100kg



2 スムーティ〈屋内用〉サポート手すり630タイプ

XPN-L80850
利用者負担 1割 400円 2割 800円 3割 1,200円
レンタル/月額 4,000円(税込) 希望小売価格/93,500円(税込)
●材質/手すり支柱:スチール・アルミニウム、ベース:スチール、支柱カラー:ポリプロピレン、手すり被覆・支柱カバー:エラストマー、ベース縁ゴム:塩化ビニル樹脂、マット:表面 ポリエステル・ポリエチレンコーティング、裏面 アクリル樹脂
パナソニック エイジフリー



ベッドでも長めの介助バーのように使え、ベッドに戻るときの180度方向転換もしやすい

低めの洗面台で、洗顔時の上体の支えに

オフセット手すりとしても便利(手すりは逆向きにも設置可能)

調理時に長めの立位を支えたり玄関での靴の脱ぎ履きの支えに

自己負担額の割合は、介護保険負担割合証でご確認ください。

手すり部全体がすっきり。どこでもつかみやすい

耐荷重 **100kg** 重さ **18kg**



1 すっきり手すり クリンディ

PN-L80501AF

利用者 **1割 210円**
負担 **2割 420円 3割 630円**

レンタル/月額 2,100円(税込)

| パナソニック エイジフリー |

手のひらをのせやすい、つかみやすい手すり

①重さ **18kg** ②重さ **18.9kg** 耐荷重 **100kg**



2 据え置き型手すり プライディ

PCS-KZ-141001

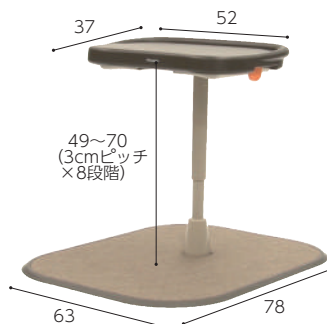
利用者 **1割 320円**
負担 **2割 640円 3割 960円**

レンタル/月額 3,200円(税込)

| パラマウントベッド |

握らなくても使える平面手すり

耐荷重 **100kg** 重さ **22.0kg**



3 アームサポート手すり メンディ

PN-L80301

利用者 **1割 310円**
負担 **2割 620円 3割 930円**

レンタル/月額 3,100円(税込)

●手すり高さは49~70cm(3cm×8段階)

| パナソニック エイジフリー |

面と手すりで立ち上がりをサポート

耐荷重 **100kg** 重さ **22.5kg**



4 折りたたみ可能な面手すり スタンディ

PN-L80401

利用者 **1割 340円**
負担 **2割 680円 3割 1,020円**

レンタル/月額 3,400円(税込)

●平面高/35~50(3cmピッチ×6段階)

| パナソニック エイジフリー |

付属品
ベッド・

マットレス

体位変換器
床ずれ防止用具・

リフト
移乗用具・

車いす

付属品
車いす

歩行器

つえ

手すり

スロープ

自動排泄処理装置・
医療機器
認知症関連
その他

ベッド・
付属品

マットレス

床ずれ防止用具・
体位変換器

移乗用具・
リフト

車いす

車いす
付属品

歩行器

つえ

手すり

スロープ

自動排泄処理装置・
医療機器
認知症関連その他

屋外用手すりスムーディ

Panasonic

にぎれば分かる、安定感
置けなかったあの家に
スムーディ



ロングタイプ手すり設置例

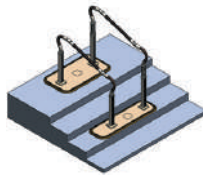
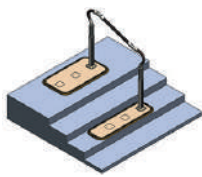


標準タイプ



ステップタイプ

ステップタイプ



品番
片手すり XPN-L80603

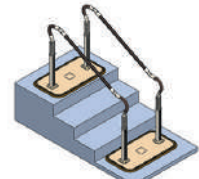
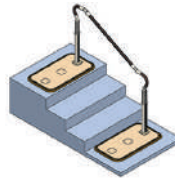
品番
両手すり XPN-L80604

●手すり全長:100cm ●重量:片手すり 33kg/両手すり 39kg

利用者 **1割 980円**
負担 **2割 1,960円 3割 2,940円**
レンタル/月額 9,800円(税込)

利用者 **1割 1,180円**
負担 **2割 2,360円 3割 3,540円**
レンタル/月額 11,800円(税込)

標準タイプ



品番
片手すり XPN-L80601

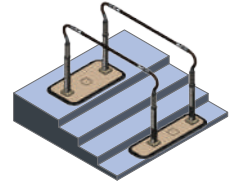
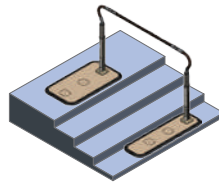
品番
両手すり XPN-L80602

●手すり全長:135cm ●重量:片手すり 37kg/両手すり 43kg

利用者 **1割 980円**
負担 **2割 1,960円 3割 2,940円**
レンタル/月額 9,800円(税込)

利用者 **1割 1,180円**
負担 **2割 2,360円 3割 3,540円**
レンタル/月額 11,800円(税込)

ステップ980タイプ



品番
片手すり XPN-L80621

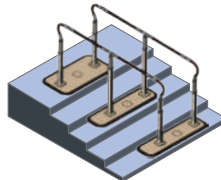
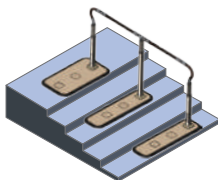
品番
両手すり XPN-L80622

●手すり全長:135cm ●重量:片手すり 33kg/両手すり 39kg

利用者 **1割 980円**
負担 **2割 1,960円 3割 2,940円**
レンタル/月額 9,800円(税込)

利用者 **1割 1,180円**
負担 **2割 2,360円 3割 3,540円**
レンタル/月額 11,800円(税込)

ロング1700タイプ



品番
片手すり XPN-L80623

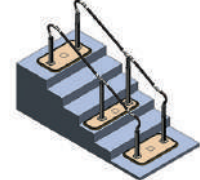
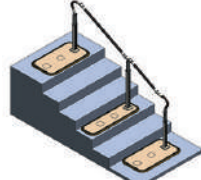
品番
両手すり XPN-L80624

●手すり全長:170cm ●重量:片手すり 48kg/両手すり 57kg

利用者 **1割 1,200円**
負担 **2割 2,400円 3割 3,600円**
レンタル/月額 12,000円(税込)

利用者 **1割 1,400円**
負担 **2割 2,800円 3割 4,200円**
レンタル/月額 14,000円(税込)

ロング2050タイプ



品番
片手すり XPN-L80605

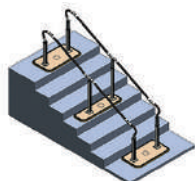
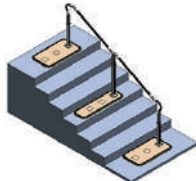
品番
両手すり XPN-L80606

●手すり全長:205cm ●重量:片手すり 52kg/両手すり 61kg

利用者 **1割 1,200円**
負担 **2割 2,400円 3割 3,600円**
レンタル/月額 12,000円(税込)

利用者 **1割 1,400円**
負担 **2割 2,800円 3割 4,200円**
レンタル/月額 14,000円(税込)

ロング2400タイプ



品番
片手すり XPN-L80607

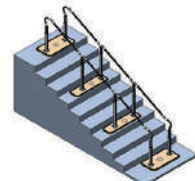
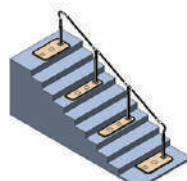
品番
両手すり XPN-L80608

●手すり全長:240cm ●重量:片手すり 52kg/両手すり 62kg

利用者 **1割 1,200円**
負担 **2割 2,400円 3割 3,600円**
レンタル/月額 12,000円(税込)

利用者 **1割 1,400円**
負担 **2割 2,800円 3割 4,200円**
レンタル/月額 14,000円(税込)

ロング3460タイプ



品番
片手すり XPN-L80609

品番
両手すり XPN-L80610

●手すり全長:346cm ●重量:片手すり 67kg/両手すり 81kg

利用者 **1割 1,300円**
負担 **2割 2,600円 3割 3,900円**
レンタル/月額 13,000円(税込)

利用者 **1割 1,600円**
負担 **2割 3,200円 3割 4,800円**
レンタル/月額 16,000円(税込)

自己負担額の割合は、介護保険負担割合証でご確認ください。

屋外用手すりスモーディ 伸縮タイプ

Panasonic



標準伸縮タイプ

品番	品番
片手すり XPN-L80611	両手すり XPN-L80612
●手すり全長:135cm±5cm ●重量:片手すり 37.5kg/両手すり 44kg	
利用者 1割 1,000円 負担 2割 2,000円 3割 3,000円 レンタル/月額 10,000円(税込)	利用者 1割 1,200円 負担 2割 2,400円 3割 3,600円 レンタル/月額 12,000円(税込)

ステップ伸縮タイプ

品番	品番
片手すり XPN-L80613	両手すり XPN-L80614
●手すり全長:100cm±5cm ●重量:片手すり 33.5kg/両手すり 39.5kg	
利用者 1割 1,000円 負担 2割 2,000円 3割 3,000円 レンタル/月額 10,000円(税込)	利用者 1割 1,200円 負担 2割 2,400円 3割 3,600円 レンタル/月額 12,000円(税込)

ステップ980伸縮タイプ

品番	品番
片手すり XPN-L80625	両手すり XPN-L80626
●手すり全長:135cm±5cm ●重量:片手すり 33.5kg/両手すり 40kg	
利用者 1割 1,000円 負担 2割 2,000円 3割 3,000円 レンタル/月額 10,000円(税込)	利用者 1割 1,200円 負担 2割 2,400円 3割 3,600円 レンタル/月額 12,000円(税込)

ロング1700伸縮タイプ

品番	品番
片手すり XPN-L80627	両手すり XPN-L80628
●手すり全長:170cm±10cm ●重量:片手すり 48.5kg/両手すり 58kg	
利用者 1割 1,400円 負担 2割 2,800円 3割 4,200円 レンタル/月額 14,000円(税込)	利用者 1割 1,800円 負担 2割 3,600円 3割 5,400円 レンタル/月額 18,000円(税込)

ロング2050伸縮タイプ

品番	品番
片手すり XPN-L80615	両手すり XPN-L80616
●手すり全長:205cm±10cm ●重量:片手すり 52.5kg/両手すり 62.5kg	
利用者 1割 1,400円 負担 2割 2,800円 3割 4,200円 レンタル/月額 14,000円(税込)	利用者 1割 1,800円 負担 2割 3,600円 3割 5,400円 レンタル/月額 18,000円(税込)

ロング2400伸縮タイプ

品番	品番
片手すり XPN-L80617	両手すり XPN-L80618
●手すり全長:240cm±10cm ●重量:片手すり 53kg/両手すり 64kg	
利用者 1割 1,400円 負担 2割 2,800円 3割 4,200円 レンタル/月額 14,000円(税込)	利用者 1割 1,800円 負担 2割 3,600円 3割 5,400円 レンタル/月額 18,000円(税込)

ロング3460伸縮タイプ

品番	品番
片手すり XPN-L80619	両手すり XPN-L80620
●手すり全長:346cm±15cm ●重量:片手すり 68.5kg/両手すり 83.5kg	
利用者 1割 1,600円 負担 2割 3,200円 3割 4,800円 レンタル/月額 16,000円(税込)	利用者 1割 2,200円 負担 2割 4,400円 3割 6,600円 レンタル/月額 22,000円(税込)

付属品
ベッド・

マットレス

体位変換器
床ずれ防止用具・リフト
移乗用具・

車いす

付属品
車いす

歩行器

つえ

手すり

スロープ

自動排泄処理装置・
医療機器
認知症関連その他

※税込価格の消費税は10%です。 ※単位はcmです。

◆=自治体によっては介護保険の運用基準が異なります。当店までお問い合わせください。

付属品
ベッド・

マットレス

体位変換器
床ずれ防止用具・

リフト
移乗用具・

車いす

付属品
車いす

歩行器

つえ

手すり

スロープ

医療機器
認知症関連・その他

梁のある天井にワンタッチ設置。

重さ
7.5kg



② I型 壁際に

1 バディー-I

- ① 十字型 | MNTC
- ② I字型 | MNTCMIS

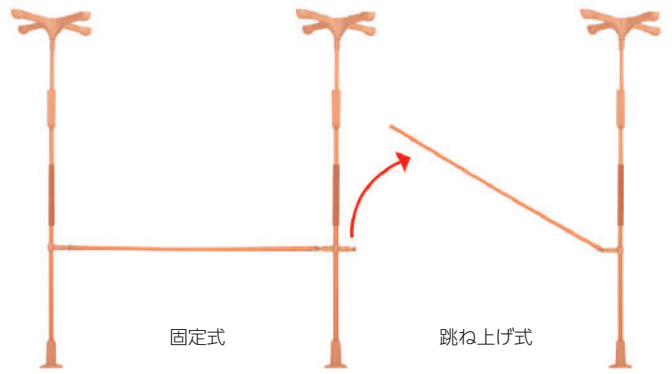
利用者負担 **1割 330円**
2割 660円 3割 990円

レンタル/月額 3,300円(税込)

●設置可能高さ/1.9~2.8m
※お風呂場など水気のある場所では使用できません。

| モルテン |

歩行支援と昇降支援に。



2 クロスバー

- ① 固定式90cm | MNTCM03BE009
- ② 固定式120cm | MNTCM03BE012

利用者負担 **1割 110円** 2割 220円 3割 330円

レンタル/月額 1,100円(税込)

- ③ 跳ね上げ式90cm | MNTCM02BE009
- ④ 跳ね上げ式120cm | MNTCM02BE012

利用者負担 **1割 120円** 2割 220円 3割 360円

レンタル/月額 1,200円(税込)

●直径/3.5cm

| モルテン |

横手すりとして。



3 サイドバー
MNTC01LB

利用者負担 **1割 100円**
2割 200円 3割 300円

レンタル/月額 1,000円(税込)

●サイズ/幅26×高さ19.5cm

| モルテン |

まひやリウマチ等の方に。面で支えられる。

重さ
1.5kg



4 丸型サイドバー
MNTC05

利用者負担 **1割 100円**
2割 200円 3割 300円

レンタル/月額 1,000円(税込)

●サイズ/幅15×長さ28cm

| モルテン |

段差の昇り降りに。

重さ
3.1kg



5 L型サイドバー-90
MNTC06

利用者負担 **1割 200円**
2割 400円 3割 600円

レンタル/月額 2,000円(税込)

●段差目安/10cm以下
●サイズ/全長76×全高75cm

| モルテン |

段差の昇り降りに。

重さ
3.5kg



6 L型サイドバー-45
MNTC07

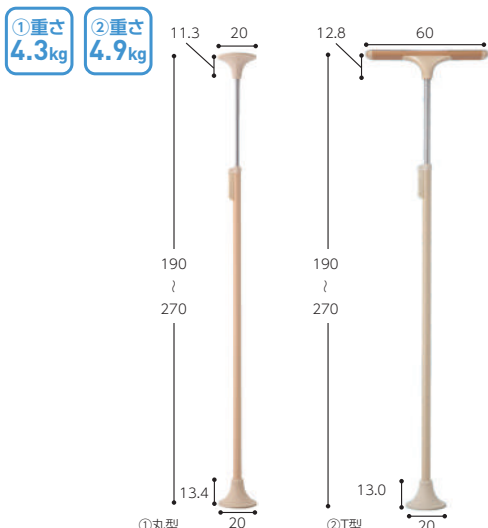
利用者負担 **1割 200円**
2割 400円 3割 600円

レンタル/月額 2,000円(税込)

●段差目安/10~36cm
●サイズ/全長76×全高100cm

| モルテン |

天井と床を利用して取り付けやすい手すりです。



Point
取りはずしができるため壁や床を傷つけることなく設置できます。

1 | ベスポジエ

①丸型	BPE-100-11
②T型	BPE-100-10

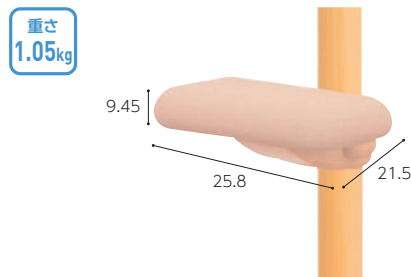
利用者負担 **1割 330円**
2割 660円 **3割 990円**

レンタル/月額 3,300円(税込)

●サイズ/パイプ径/4.5cm

| DIPPERホクメイ |

手のひらや膝、腰などでの寄り掛かり可能な縦横組替型手すりです。



2 | プッシュ手すり

BPZ-400


利用者負担 **1割 100円**
2割 200円 **3割 300円**

レンタル/月額 1,000円(税込)

●色/木目・ベージュ
●樹脂/鉄

| DIPPERホクメイ |

立ち上がり動作における上体引き込みの重心移動を補助し、プッシュアップ動作にも対応できる手すりです



3 | D型手すり

BPE-300-110

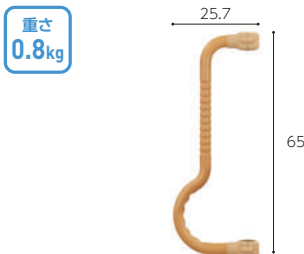
利用者負担 **1割 100円**
2割 200円 **3割 300円**

レンタル/月額 1,000円(税込)

●カラー/木目
●サイズ/奥行:7.4cm グリップ径:3.5cm
●材質/集成材・ナイロン樹脂・ウレタン滑止・SUS・真鍮

| DIPPERホクメイ |

動作補助・姿勢保持の手すりです。アーチ部・ストレート部を利用して、より自然な立ち上がり動作の重心移動を誘導できます



4 | b型手すりロング

BPE-300-100

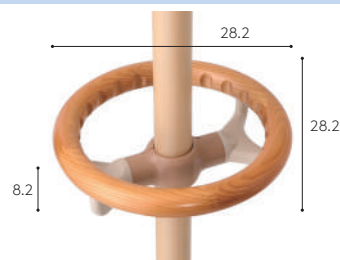
利用者負担 **1割 100円**
2割 200円 **3割 300円**

レンタル/月額 1,000円(税込)

●カラー/木目
●サイズ/奥行:7.4cm グリップ径:3.5cm
●材質/集成材・ナイロン樹脂・ウレタン滑止・SUS・真鍮

| DIPPERホクメイ |

立ち上がりや方向転換、移乗動作に有効な手すりです



5 | 円型手すり

BPE-300-20


利用者負担 **1割 140円**
2割 280円 **3割 420円**

レンタル/月額 1,400円(税込)

●サイズ/太さ:φ32
●材質/樹脂部:ナイロン 円型手すり部:集成材

| DIPPERホクメイ |

立ち上がりや段差昇降などの動作や移動をサポート



6 | ウェーブ型手すり ロング

BPE-300-40

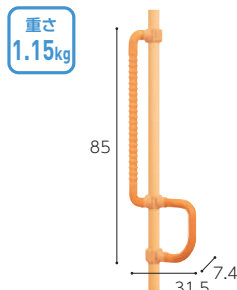
利用者負担 **1割 100円**
2割 200円 **3割 300円**

レンタル/月額 1,000円(税込)

●サイズ/グリップ径:3.5cm

| DIPPERホクメイ |

立ち上がり、移乗、移動型に3パターン組替可能で、特に立ち上がりに有効です。



8 | ツイン手すり W+D

BPZ-300

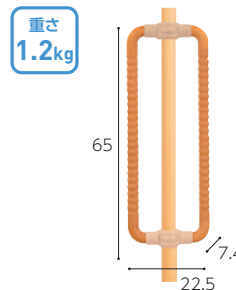
利用者負担 **1割 150円**
2割 300円
3割 450円

レンタル/月額 1,500円(税込)

●色/木目・ベージュ
●サイズ/径:35mm
●木/樹脂/SUS

| DIPPERホクメイ |

立ち上がり、移乗、移動型に3パターン組替可能で、特に移乗、移動に有効です。



9 | ツイン手すり W+W

BPZ-310

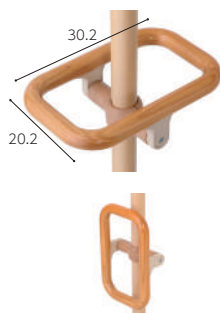
利用者負担 **1割 150円**
2割 300円
3割 450円

レンタル/月額 1,500円(税込)

●色/木目・ベージュ
●サイズ/径:35mm
●木/樹脂/SUS

| DIPPERホクメイ |

ベッドからの立ち座りや移乗の際の支えに



7 | 角型手すり

BPE-300-30

利用者負担 **1割 140円**
2割 280円 **3割 420円**

レンタル/月額 1,400円(税込)

●サイズ/グリップ径:3.2cm

| DIPPERホクメイ |

ベッド・付属品

マットレス

床ずれ防止用具・体位変換器

リフト 移乗用具

車いす

車いす 付属品

歩行器

つえ

手すり

スロープ

自動排泄処理装置・医療機器・認知症関連その他

ベッド・付属品

マットレス

床ずれ防止用具・体位変換器

リフト・移乗用具

車いす

車いす付属品

歩行器

つえ

手すり

スロープ

自動排泄処理装置・医療機器・認知症関連その他

置くだけタイプの手すり。立ち上がり動作をお手伝い

重さ 11.7kg



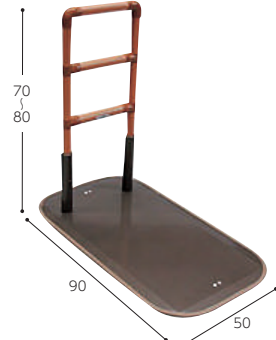
1 たちあっぷ1型

本体 | CKA-01
 利用者負担 **1割 270円**
 2割 540円 3割 810円
 レンタル/月額 2,700円(税込)

| 矢崎化工 |

幅広ベースで安定感抜群

重さ 15.5kg



2 たちあっぷ2型

本体 | CKA-02
 利用者負担 **1割 270円**
 2割 540円 3割 810円
 レンタル/月額 2,700円(税込)

| 矢崎化工 |

簡易ベッドなどの立ち座りから、1歩目の支えに

重さ 15.4kg



3 たちあっぷ3型

本体 | CKA-03
 利用者負担 **1割 330円**
 2割 660円 3割 990円
 レンタル/月額 3,300円(税込)

| 矢崎化工 |

手すり幅77.8cmの幅広タイプ

重さ 16.0kg



4 たちあっぷ4型

本体 | CKA-04
 利用者負担 **1割 310円**
 2割 620円 3割 930円
 レンタル/月額 3,100円(税込)

| 矢崎化工 |

ベッドからの起き上がり立ち上がりに。

重さ 17.2kg




5 たちあっぷ CKA-13

●サイズ/高さ70~85cm (5cm間隔4段階)奥行92.4cm
 利用者負担 **1割 330円**
 2割 660円 3割 990円
 レンタル/月額 3,300円(税込)

| 矢崎化工 |

たちあっぷに取り付けて立ち上がり、移乗、座位保持をサポート

重さ 1.4kg



6 かいじょくん CKA-K

利用者負担 **1割 70円**
 2割 140円 3割 210円
 レンタル/月額 700円(税込)



※「ベッドでとまるくん」が使用できない場合は、かいじょくんフレームに力をかけた際に「たちあっぷ」のベースが持ち上がり、ベースと床面のすき間が発生しないよう、安全を十分確保の上設置してください。

| 矢崎化工 |

自己負担額の割合は、介護保険負担割合証でご確認ください。

片側専用、水平の短い手すり

①重さ **26kg** ②重さ **36kg**



1 ステップバー框

①ステップ台なし | K-02

利用者負担 **1割 450円** 2割 900円 3割 1,350円

レンタル/月額 4,500円(税込)

②ステップ台あり | K-03

利用者負担 **1割 450円** 2割 900円 3割 1,350円

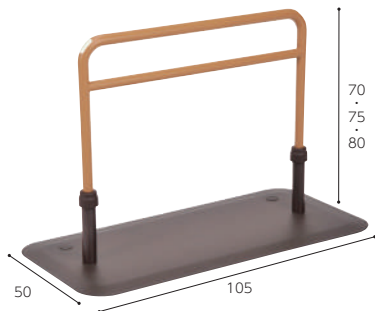
レンタル/月額 4,500円(税込)

●踏台サイズ/②幅48×奥行35×高さ10.8~18cm

| タマツ |

移動や立ち座り動作のお手伝い。

重さ **17.1kg**



3 ルーツ ロングタイプ
MNTPLGBR

利用者負担 **1割 290円** 2割 580円 3割 870円

レンタル/月額 2,900円(税込)

●トップグリップ径/4×3.1cm(楕円)

| モルテン |

屋外でも使える置型手すり

重さ **18.5kg**





2 たちあっぷⅡ
CKH-21

利用者負担 **1割 550円** 2割 1,100円 3割 1,650円
レンタル/月額 5,500円(税込)

| 矢崎化工 |

たちあっぷⅡを連結して、歩行動線の支えに。
使用場所に合わせて伸縮可能



4 つながるくんXP

①標準タイプ | CKH-D90

利用者負担 **1割 240円** 2割 480円 3割 720円

レンタル/月額 2,400円(税込)

②ロングタイプ | CKH-D125

利用者負担 **1割 240円** 2割 480円 3割 720円

レンタル/月額 2,400円(税込)

●伸縮長さ/①64~95cm ②95~129cm
●重さ/①1.8kg ②2.1kg

| 矢崎化工 |

ベッド・
付属品

マットレス

床ずれ防止用具・
体位変換器

リフト
移乗用具

車いす

車いす
付属品

歩行器

つえ

手すり

スロープ

自動排泄処理装置・
医療機器
認知症関連その他

付属品
ベッド・

マットレス

体位変換器
床ずれ防止用具・

リフト
移乗用具・

車いす

付属品
車いす

歩行器

つえ

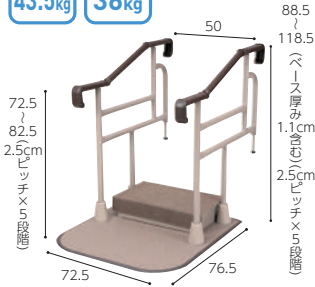
手すり

スロープ

自動排泄処理装置・
医療機器
認知症関連
その他

横向き、後ろ向きでも昇降しやすい

①重さ 43.5kg
②重さ 36kg



※踏み台は無料オプションになります。



●対応框高さ/16~36cm

1 自在手すり
ツインディ〈玄関用〉

①両手すり | XPN-L80202+PN-L80203


利用者負担 **1割 510円**
負担 **2割 1,020円 3割 1,530円**
レンタル/月額 5,100円(税込)

②片手すり | XPN-L80204+PN-L80203

利用者負担 **1割 390円**
負担 **2割 780円 3割 1,170円**
レンタル/月額 3,900円(税込)

| パナソニック エイジフリー |

30cmあれば設置ができる上がりかまち用の手すり



2 アットグリップ
AT-E-200

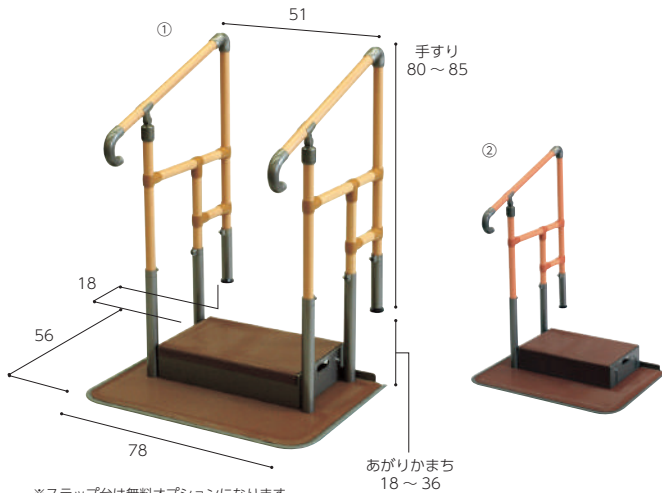
531-089

利用者負担 **1割 350円**
負担 **2割 700円 3割 1,050円**
レンタル/月額 3,500円(税込)

- 対応するあがりかまち高さ/15~35cm
- サイズ/手すり太さ:直径3.4cm
- 質量/9.5kg

| アロン化成 |

昇り降りが楽になる、ステップ台付のあがりかまち用手すり



※ステップ台は無料オプションになります。
CKE-B

あがりかまち
18~36

- ステップ台高さ/12・14・16・18cmの4段階
- 手すり太さ/直径3.2cm
- 質量/39.7kg

3 あがりかまち用たちあっぷ(両/片手すり)◆

①両手すり | CKE-01-1+CKE-B

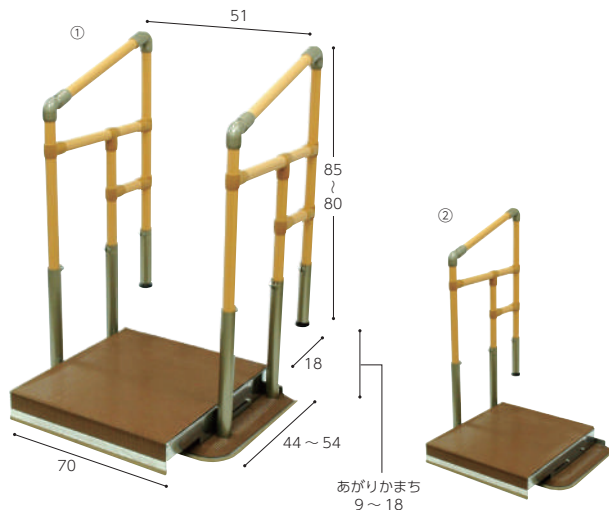
利用者負担 **1割 550円** **2割 1,100円** **3割 1,650円**
レンタル/月額 5,500円(税込)

②片手すり | CKE-02-1+CKE-B

利用者負担 **1割 450円** **2割 900円** **3割 1,350円**
レンタル/月額 4,500円(税込)

| 矢崎化工 |

踏み台としても使える手すり



※スライドベースは無料オプションになります。

- 手すり太さ/直径3.2cm
- 質量/①33.7kg ②28.2kg



4 あがりかまち用たちあっぷ ミニスライドベース付き◆

①両手すり | CKG-01

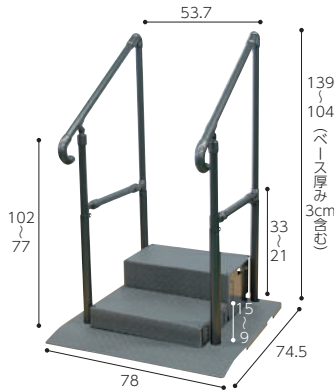
利用者負担 **1割 540円** **2割 1,080円** **3割 1,620円**
レンタル/月額 5,400円(税込)

②片手すり | CKG-02

利用者負担 **1割 440円** **2割 880円** **3割 1,320円**
レンタル/月額 4,400円(税込)

| 矢崎化工 |

ベランダ・縁側・勝手口・玄関と様々な場所の段差をサポート



※ステップ台は無料オプションになります

●質量/50.3kg

1 屋内外兼用手すり
たちあが540(2段)セット◆

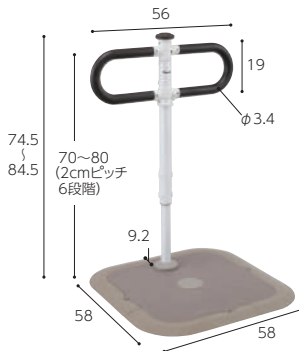
①両手すり | CKH-01+CKH-BL+CKH-BH
利用者負担 **1割 1,040円**
2割 2,080円 3割 3,120円
レンタル/月額 10,400円(税込)

②片手すり | CKH-02+CKH-BL+CKH-BH
利用者負担 **1割 850円**
2割 1,700円 3割 2,550円
レンタル/月額 8,500円(税込)

| 矢崎化工 |

あらゆる水廻りに設置可能。

耐荷重 **100kg** 重さ **16kg**



2 自在手すり
ツインディ〈水廻り用〉

PN-L80701

利用者負担 **1割 550円**
2割 1,100円 3割 1,650円
レンタル/月額 5,500円(税込)

| パナソニック エイジフリー |

玄関・掃出窓など大きな段差での昇降を支える手すり

①重さ **46.6kg** ②重さ **41.6kg** 耐荷重 **100kg**



ベース厚み:1.3cm
ローステップ台高さ(床から):12~18cm(3cmピッチ3段階)
ハイステップ台高さ(床から):24~36cm(3cmピッチ5段階)

※ステップ台は
無料オプションになります。
ローステップ: PN-L80623
ハイステップ: PN-L80624



3 スムーディ ステップサポート手すり◆

①両手すり 踏み台 2段 | XPN-L80652+PN-L80623+PN-L80624

利用者負担 **1割 1,000円** **2割 2,000円** **3割 3,000円**
レンタル/月額 10,000円(税込) | 希望小売価格/286,000円(税込)

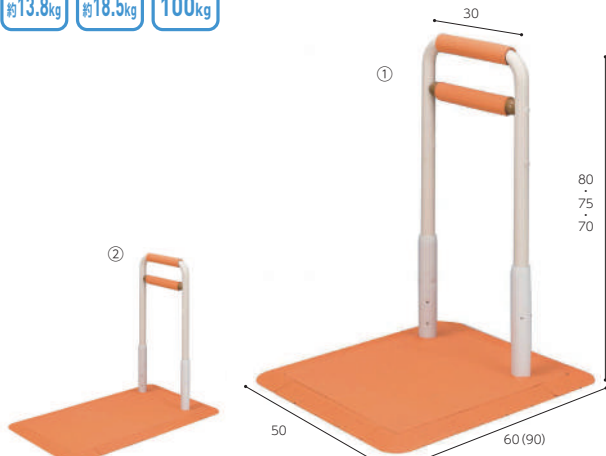
②片手すり 踏み台 2段 | XPN-L80651+PN-L80623+PN-L80624

利用者負担 **1割 900円** **2割 1,800円** **3割 2,700円**
レンタル/月額 9,000円(税込) | 希望小売価格/226,600円(税込)

| パナソニック エイジフリー |

浴室で使える置型手すり

①重さ **約13.8kg** ②重さ **約18.5kg** 耐荷重 **100kg**



※()はベースプレート
90cmのサイズです。

4 ふくよく床置き式手すり 水回りにもってこい

①ベースプレート60cm | FKB-12-60-I

利用者負担 **1割 650円** **2割 1,300円** **3割 1,950円**
レンタル/月額 6,500円(税込)

②ベースプレート90cm | FKB-12-90-I

利用者負担 **1割 650円** **2割 1,300円** **3割 1,950円**
レンタル/月額 6,500円(税込)

| サテライト |

ベッド
付属品

マットレス

床ずれ防止用具
体位変換器

移乗用具
リフト

車いす

車いす
付属品

歩行器

つえ

手すり

スロープ

自動排泄処理装置
医療機器
認知症関連その他

ベッド・
付属品

マットレス

床ずれ防止用具・
体位変換器

移乗用具・
リフト

車いす

車いす
付属品

歩行器

つえ

手すり

スロープ

自動排泄処理装置・
医療機器
認知症関連その他

幅広いトイレに対応可能な工事不要の手すり

スムーティ

①重さ 15.3kg ②重さ 12.8kg 耐荷重 100kg



袖リモコン操作
もしやすい
汚れても拭けて清潔
(消臭剤入り)



1 スムーティ〈トイレ用〉

①両手すり | XPN-L80832

利用者負担 **1割 340円** 2割 680円 3割 1,020円

レンタル/月額 3,400円(税込)

②片手すり | XPN-L80833

利用者負担 **1割 280円** 2割 560円 3割 840円

レンタル/月額 2,800円(税込)

●色/ブラウン ●手すり内寸/43~48cm ●ベース厚さ/1.2cm

| パナソニックエイジフリー |

立ち座りや、トイレへの移乗しやすさを考えたひじ掛けスライド式

重さ 8.5kg 耐荷重 100kg

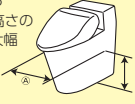


●取付可能寸法

- 家庭用洋式トイレにのみ、取付け
てご使用ください。
- ご使用になる前に、取付け可能
な便器であるかをご確認の上、
取付けを行ってください。
- 樹脂製便器には取付けないでく
ださい。

取付け可能な便器

Ⓐの寸法が26~40cmの便器
※Ⓐは床から
30cmの高さの
便器の最大幅



※床に固定する部品は
別売りとなります。

床固定部材 (PN-L5300032P)
(床に固定した場合は住宅改修対象と
なります)

3 洋式トイレ用スライド手すり(ステンレス)

PN-L53001

利用者負担 **1割 330円** 2割 660円 3割 990円

レンタル/月額 3,300円(税込)

※便器の形状によっては取り付けられない場合もあります。
※便器での立ち座りのみでご使用ください。それ以外の目的で使用されますと
転倒の恐れがあります。

| パナソニックエイジフリー |

どんな便器にもトイレ環境にも置ける「置くだけ」タイプ

重さ 14.6kg 耐荷重 100kg



2 アットグリップトイレサポート H-T 両側跳ね上げタイプ

870-088

利用者負担 **1割 350円** 2割 700円 3割 1,050円

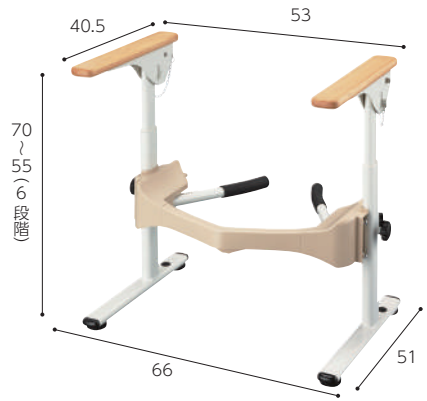
レンタル/月額 3,500円(税込)

●サイズ/幅66×奥行47×高さ56・59・62・65cm(4段階)
※便器の形状によっては取り付けられない場合もあります。
※便器での立ち座りのみでご使用ください。それ以外の目的で使用されますと
転倒の恐れがあります。

| アロン化成 |

介助の際に便利な跳ね上げ式ひじ掛け

重さ 9.8kg 耐荷重 100kg



4 洋式トイレ用フレーム S-はねあげR-2木製ひじ掛け

533-087

利用者負担 **1割 330円** 2割 660円 3割 990円

レンタル/月額 3,300円(税込)

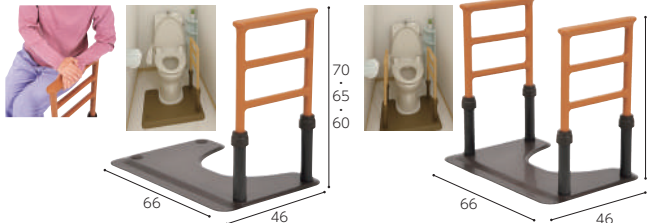
※便器の形状によっては取り付けられない場合もあります。
※便器での立ち座りのみでご使用ください。それ以外の目的で使用されますと
転倒の恐れがあります。

●高さ6段階

| アロン化成 |

狭いスペースでの立つ・座るの動作をサポート。

①重さ 12.1kg ②重さ 14.2kg 耐荷重 100kg



5 ルーツ〈スモールタイプ〉

①片手すり MNTPT1 利用者負担 **1割 300円** 2割 600円 3割 900円

レンタル/月額 3,000円(税込)


②両手すり MNTPT2 利用者負担 **1割 350円** 2割 700円 3割 1,050円

レンタル/月額 3,500円(税込)

| モルテン |

自己負担額の割合は、介護保険負担割合証でご確認ください。

屋内の小さな段差に



1 | ダイアスロープ


①高さ1cm DS76-10	利用者負担	1割 54円	2割 108円	3割 162円
レンタル/月額 540円(税込)				
②高さ1.5cm DS76-15	利用者負担	1割 54円	2割 108円	3割 162円
レンタル/月額 540円(税込)				

●サイズ(奥行)/①35mm ②55mm ③75mm ④95mm ⑤115mm ⑥135mm ⑦155mm ⑧175mm ⑨200mm ⑩200mm ⑪200mm ●幅/760mm(共通)

| シンエイテクノ |

軽くて持ち運びが容易な屋内外兼用のスロープ

①重さ 4.3kg	①奥行: 40cm	②重さ 4.7kg	②奥行: 44cm	③重さ 5.1kg	③奥行: 48cm	④重さ 5.5kg	④奥行: 52cm	⑤重さ 5.9kg	⑤奥行: 56cm	⑥重さ 6.3kg	⑥奥行: 60cm
-----------	-----------	-----------	-----------	-----------	-----------	-----------	-----------	-----------	-----------	-----------	-----------



2 | ダイアスロープFRP

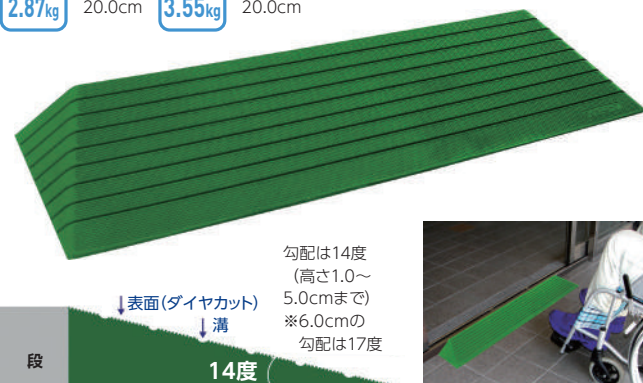
①高さ9.5~10cm DSF70-95-100	利用者負担	1割 390円	2割 780円	3割 1,170円
レンタル/月額 3,900円(税込)				

●カラー/グレー ●幅/70cm(共通)

| シンエイテクノ |

太陽光や自然環境に強い屋外用スロープ

①重さ 0.67kg	①奥行: 7.5cm	②重さ 1.3kg	②奥行: 11.5cm	③重さ 1.88kg	③奥行: 15.5cm
④重さ 2.87kg	④奥行: 20.0cm	⑤重さ 3.55kg	⑤奥行: 20.0cm		



勾配は14度
(高さ1.0~5.0cmまで)
※6.0cmの勾配は17度

③高さ2cm DS76-20	利用者負担	1割 54円	2割 108円	3割 162円
レンタル/月額 540円(税込)				
④高さ2.5cm DS76-25	利用者負担	1割 54円	2割 108円	3割 162円
レンタル/月額 540円(税込)				
⑤高さ3cm DS76-30	利用者負担	1割 54円	2割 108円	3割 162円
レンタル/月額 540円(税込)				
⑥高さ3.5cm DS76-35	利用者負担	1割 60円	2割 120円	3割 180円
レンタル/月額 600円(税込)				
⑦高さ4cm DS76-40	利用者負担	1割 60円	2割 120円	3割 180円
レンタル/月額 600円(税込)				
⑧高さ4.5cm DS76-45	利用者負担	1割 60円	2割 120円	3割 180円
レンタル/月額 600円(税込)				
⑨高さ5cm DS76-50	利用者負担	1割 60円	2割 120円	3割 180円
レンタル/月額 600円(税込)				
⑩高さ5.5cm DS76-55	利用者負担	1割 100円	2割 200円	3割 300円
レンタル/月額 1,000円(税込)				
⑪高さ6cm DS76-60	利用者負担	1割 100円	2割 200円	3割 300円
レンタル/月額 1,000円(税込)				

●サイズ(奥行)/①35mm ②55mm ③75mm ④95mm ⑤115mm ⑥135mm ⑦155mm ⑧175mm ⑨200mm ⑩200mm ⑪200mm ●幅/760mm(共通)

| シンエイテクノ |

②高さ10.5~11cm DSF70-105-110	利用者負担	1割 390円	2割 780円	3割 1,170円
レンタル/月額 3,900円(税込)				
③高さ11.5~12cm DSF70-115-120	利用者負担	1割 430円	2割 860円	3割 1,290円
レンタル/月額 4,300円(税込)				
④高さ12.5~13cm DSF70-125-130	利用者負担	1割 430円	2割 860円	3割 1,290円
レンタル/月額 4,300円(税込)				
⑤高さ13.5~14cm DSF70-135-140	利用者負担	1割 450円	2割 900円	3割 1,350円
レンタル/月額 4,500円(税込)				
⑥高さ14.5~15cm DSF70-145-150	利用者負担	1割 480円	2割 960円	3割 1,440円
レンタル/月額 4,800円(税込)				

| シンエイテクノ |

3 | ダイアスロープ屋外用

①高さ2cm DSO76-20	利用者負担	1割 70円	2割 140円	3割 210円
レンタル/月額 700円(税込)				
②高さ3cm DSO76-30	利用者負担	1割 70円	2割 140円	3割 210円
レンタル/月額 700円(税込)				
③高さ4cm DSO76-40	利用者負担	1割 70円	2割 140円	3割 210円
レンタル/月額 700円(税込)				
④高さ5cm DSO76-50	利用者負担	1割 100円	2割 200円	3割 300円
レンタル/月額 1,000円(税込)				
⑤高さ6cm DSO76-60	利用者負担	1割 100円	2割 200円	3割 300円
レンタル/月額 1,000円(税込)				

●カラー/モスグリーン ●幅/76cm(共通)

| シンエイテクノ |

付属品
ベッド

マットレス

体位変換器
床ずれ防止用具

リフト
移乗用具

車いす

付属品
車いす

歩行器

つえ

手すり

スロープ

自動排泄処理装置
医療機器
認知症関連その他

ベッド・
付属品

マットレス

体位変換器・
床ずれ防止用具

リフト
移乗用具

車いす

車いす
付属品

歩行器

つえ

手すり

スロープ

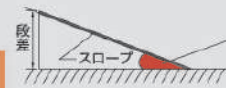
自動排泄処理装置・
医療機器
認知症関連その他

■傾斜角度表

傾斜角度を目安にスロープの長さを決めてください。

段差高さ	5cm	10cm	15cm	20cm	25cm	30cm	40cm	50cm	60cm	70cm	80cm	90cm	1.0m
40cm	7°	14°	22°										
60cm	5°	10°	14°	19°									
90cm	3°	6°	10°	13°	16°	19°							
1.2m	2°	5°	7°	10°	12°	14°	20°						
1.5m	2°	4°	6°	8°	10°	12°	15°	19°					
1.8m		3°	5°	6°	8°	10°	13°	16°	19°				
2.1m		3°	4°	5°	7°	8°	11°	14°	17°	20°			
3.0m		3°	3°	4°	5°	6°	8°	10°	12°	13°	15°	17°	19°

使用するスロープの長さや段差高さの
変わったところがスロープの傾斜角度です。
(例) 段差30cmの場合に1.8mのスロープを利用
した場合の傾斜角度は約10度となります。



傾斜角度とは
この部分の
角度のことです。


※各スロープの有効長は多少異なります。表での角度はあくまで目安です。※電動車いすの登坂能力はメーカーによって異なりますので、仕様書などをご確認ください。一般的に使用できる傾斜角度は最大15度程度までです。※車いす及び車いすご利用者の重さや介助者の体力により使用できる段差・角度には個人差があります。※スロープの角度により、杖歩行者などに影響を及ぼす場合があります。※必ず介助者が付き添い使用してください。

軽くて扱いやすい2つ折リスロープ。

耐荷重
300kg

1 ケアスロープ

- ①長さ65cm | 利用者負担 **1割 420円** | 2割 840円 | 3割 1,260円
レンタル/月額 4,200円(税込)
- ②長さ100cm | 利用者負担 **1割 500円** | 2割 1,000円 | 3割 1,500円
レンタル/月額 5,000円(税込)
- ③長さ120cm | 利用者負担 **1割 600円** | 2割 1,200円 | 3割 1,800円
レンタル/月額 6,000円(税込)
- ④長さ150cm | 利用者負担 **1割 650円** | 2割 1,300円 | 3割 1,950円
レンタル/月額 6,500円(税込)



- ⑤長さ175cm | 利用者負担 **1割 690円** | 2割 1,380円 | 3割 2,070円
レンタル/月額 6,900円(税込)
- ⑥長さ200cm | 利用者負担 **1割 750円** | 2割 1,500円 | 3割 2,250円
レンタル/月額 7,500円(税込)
- ⑦長さ240cm | 利用者負担 **1割 900円** | 2割 1,800円 | 3割 2,700円
レンタル/月額 9,000円(税込)
- ⑧長さ285cm | 利用者負担 **1割 1,050円** | 2割 2,100円 | 3割 3,150円
レンタル/月額 10,500円(税込)

- 使用時全幅(共通)/70cm ●折りたたみ時全幅/35.5cm ●エッジ/①~⑦2.5cm ⑧3.5cm
- 質量/①約3kg ②約5kg ③約6kg ④約8kg ⑤約9kg ⑥約10kg ⑦約12kg ⑧約15kg


| ケアメディックス |

業界初の連結式スロープでさらなる高段差に対応。

耐荷重
300kg

2 ケアスロープJ

- ①長さ300cm | 利用者負担 **1割 1,600円** | 2割 3,200円 | 3割 4,800円
レンタル/月額 16,000円(税込)
- ②長さ325cm | 利用者負担 **1割 1,730円** | 2割 3,460円 | 3割 5,190円
レンタル/月額 17,300円(税込)
- ③長さ350cm | 利用者負担 **1割 1,790円** | 2割 3,580円 | 3割 5,370円
レンタル/月額 17,900円(税込)
- ④長さ390cm | 利用者負担 **1割 1,900円** | 2割 3,800円 | 3割 5,700円
レンタル/月額 19,000円(税込)



- スロープ全長/①313cm ②338cm ③363cm ④403cm
- 適応段差目安/①38cm(8°)~53cm(12°) ②41cm(8°)~58cm(12°)
③44cm(8°)~63cm(12°) ④50cm(8°)~71cm(12°)

| ケアメディックス |



自己負担額の割合は、介護保険負担割合証でご確認ください。

掃き出し窓からL字型に出入りが可能

耐荷重
300kg



1 ケアスロープJC

①長さ150cm CSJC-150	利用者負担	1割 1,650円	2割 3,300円	3割 4,950円
レンタル/月額 16,500円(税込)				
②長さ175cm CSJC-175	利用者負担	1割 1,700円	2割 3,400円	3割 5,100円
レンタル/月額 17,000円(税込)				
③長さ200cm CSJC-200	利用者負担	1割 1,750円	2割 3,500円	3割 5,250円
レンタル/月額 17,500円(税込)				
④長さ240cm CSJC-240C	利用者負担	1割 1,900円	2割 3,800円	3割 5,700円
レンタル/月額 19,000円(税込)				
⑤長さ285cm CSJC-285C	利用者負担	1割 2,050円	2割 4,100円	3割 6,150円
レンタル/月額 20,500円(税込)				

- 天板サイズ/幅約107×奥行約107cm
- フレームサイズ/幅約107×奥行約107×高さ54~74cm(落下防止柵含む)
- フラップサイズ/上端幅70×下端幅85×奥行57.5cm

| ケアメディックス |



段差の高さや、設置スペースの広さに合わせて、任意の長さで使え、複数の段差に使用できます。

耐荷重
250kg



2 ESKスライドスロープ

①長さ3m ESK300R	利用者負担	1割 620円	2割 1,240円	3割 1,860円
------------------	-------	---------	-----------	-----------

レンタル/月額 6,200円(非課税)

- 重量/8.7kg(17.4kg/セット)

| イーストアイ |



ESK300R使用例1.5mの状態

ベッド・
付属品

マットレス

床ずれ防止用具・
体位変換器

移乗用具・
リフト

車いす

車いす
付属品

歩行器

つえ

手すり

スロープ

自動排泄処理装置・
医療機器
認知症関連その他

付属品
ベッド・

マットレス

床ずれ防止用具
・
体位変換器

リフト
移乗用具・

車いす

付属品
車いす

歩行器

つえ

手すり

スロープ

自動排泄処理装置・
医療機器
認知症関連その他

電波の通達距離があんしんの100m、据置型の受信器で報知します

Aタイプ

床に足が着くとお知らせ



①Aタイプ:床センサーK

コンソール

Bタイプ

起き上がるとお知らせ



②Bタイプ:ベッドセンサーK

コンソール

Cタイプ

検出範囲に入るとお知らせ



③Cタイプ:
超音波・赤外線
センサーK
※コンソールは
不要です。



メロディ
チャイムで
お知らせ

別室

メロディチャイム

※中継器は別途ございますのでお問い合わせください

| テクノジャパン |

GPS*で外出後の徘徊をお知らせします。

感知範囲
80m



2 i TSUMO3 (いつも3)
126126E

利用者負担 **1割 1,400円** 2割 2,800円 3割 4,200円

レンタル/月額 14,000円(非課税)

(プザー)

- サイズ/幅36.5×奥行36.5×厚さ5.8mm
 - 重さ/5g
 - バッテリー/ボタン電池(交換可)
 - 仕様範囲/同じ部屋(直径約10m。ただし遮蔽物がある場合を除く)
- (GPS端末)
- サイズ/幅38.5×奥行47.5×厚さ11.85mm
 - 重さ/25g
 - バッテリー/リチウムイオン電池(充電)

| アーバンテック |

自己負担額の割合は、介護保険負担割合証でご確認ください。

寝たままでも座った姿勢でも尿を自動吸引。



※女性用レシーバー装着時

※レシーバーセットは介護保険購入対象品となります。
※単体ではお使いいただけません。
※セットでお求めください。

1 自動採尿器 スカットクリーン本体
KW-65H

利用者負担 **1割 1,000円** 2割 2,000円 3割 3,000円
レンタル/月額 10,000円(税込)

- サイズ/幅23.3×全長37.8×高さ27.3cm ●質量/5.0kg
- 専用レシーバー(別売)をあてがい、排尿するだけで尿を自動吸引。
- 使用後の後始末は1日1回程度。脱臭フィルター搭載により臭いを低減。

| パラマウントベッド |



介護用品
女性用
レシーバーセット

男性用
レシーバーセット

※尿タンク・ブラシ入れが付属します。

※単体ではお使いいただけません。
※セットでお求めください。

2 自動採尿器スカットクリーン
レシーバーセット

女性用|KW-65WRT 男性用|KW-65MRT

希望小売価格 女性用 **25,300円**(税込) 男性用 **22,000円**(税込)

- サイズ/ホース長さ: 2m
- 質量/女性用: 400g 女性用: 500g(※ハンドル取付時700gです。)
- 付属品/男性用: アタッチメント・尿タンク・ブラシ入れ
- 女性用: ハンドル・尿タンク・ブラシ入れ

| パラマウントベッド |

吸引器

シングルヘッドポンプ搭載のスタンダード吸引器。



- サイズ:
①幅32.1×奥行12.2×高さ25.6cm
②幅33.1×奥行13.6×高さ26.6cm
- 質量:
①約3.4kg
②約4.6kg
- 吸引ボトル容量: ①②1400ml
- 付属品/吸引ボトル、吸引チューブ ※付属品は別売
- 認証番号:
①305ADBZX00015000
②305ADBZX00016000
- 希望小売価格:
①68,200円(税込)
②79,200円(税込)

3 ミニックⅢ

①ミニックⅢ-S | MS3
レンタル/月額 **4,400円**(税込)

②ミニックⅢ-W | MW3
レンタル/月額 **5,500円**(税込)

| 新鋭工業 |

吸引・吸入両用

吸引・吸入機能を一台に集約。コストパフォーマンスに優れた1台。



- サイズ:
幅33.1×奥行13.6×高さ26.6cm
- 質量: 約4.7kg
- 吸引ボトル容量/1400ml
- 付属品/ネプライザーキット・吸引ボトル(1400ml)・吸引チューブ ※付属品は別売
- 認証番号:
305ADBZX00014000
- 希望小売価格: 86,900円(税込)

4 セパⅢ
NS3

レンタル/月額 **6,270円**(税込)

| 新鋭工業 |

レンタル時お買い取り付属品

商品により、必要な関連部品が異なります。ご使用前に適合をご確認ください。

- ◎吸引ボトル(容量1400ml) 5,940円(税込) D7302-MS2
- ◎FBM新吸引チューブ(コネクター付) 1,320円(税込)
- ◎セパⅢ用 新型ネプライザーキットC 3,080円(税込) 1805-1

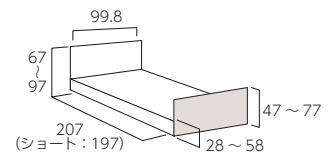
安全性と快適性を併せ持つシンプルベッド。(要支援1・2、要介護/認定者用)

自費
レンタル

耐荷重
120kg

2
モーター

3
モーター



5 ほのかごR

①2モーター レンタル/月額 **800円**(税込)

②3モーター レンタル/月額 **1,300円**(税込)

| パナソニック エイジフリー |

(有) 草津介護センター
オリジナル仕様

※税込価格の消費税は10%です。 ※単位はcmです。

ベッド・
付属品

マットレス

体位変換器
床ずれ防止用具・

リフト
移乗用具・

車いす

車いす
付属品

歩行器

つえ

手すり

スロープ

自動排泄処理装置・
医療機器
認知症関連その他

入浴用品を選ぶ前に

お風呂場は、気持ちよく入浴する場であると同時に、
事故による怪我や体調不良を招きかねない場でもあります。
そのような背景をふまえたうえで、入浴用品を選ぶ必要があります。

お風呂場での主な注意点

転倒：すべる

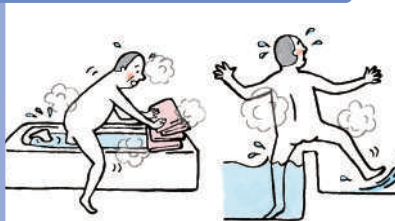


すべる (水、石鹸の泡、ぬめり)

こんな時は
・泡を洗い流す
・すべりにくい仕様の福祉用具を使う

すべり止めマットで浴槽内、洗い場での転倒を予防しましょう

転倒：バランスを崩す



バランスを崩す (特に浴槽の出入り)

こんな時は
・大きく足をあげたり、かがむ動作をなくす
・段差を解消する

入浴台や入浴グリップを利用して、浴槽への出入りの安全に配慮しましょう

転倒：見づらい



見づらい (湯煙、白内障、色覚タイプ)

こんな時は
・視認性のよい福祉用具を使う

一般的にオレンジが視認性がよく、色覚タイプによってはブルーなどが見やすい場合もあります

打撲・裂傷



肌がふれる部分が不安全

こんな時は
・動作、動線上に危険な凸部がないようにする
(特にシャワーチェアのひじ掛け裏は要注意)

高齢者の皮膚は薄くふやけやすいので、ひじ掛けや座部が、やわらかい素材のシャワーチェアを選ぶと安心です

ふらつき・失神




脱水 (高齢者は脱水しやすい体質)

こんな時は
・入浴前に水分摂取する
・長湯をさける

浴槽内での立ち上がり時のふらつきは、浴槽台に座ることで予防しやすくなります

ふらつき・失神・心臓負担




血圧の急変動 (寒暖差、水圧差)

こんな時は
・湯温を高くしすぎず、湯船から急に立たない

浴室暖房などで、脱衣場と洗い場の寒暖差を少なくしましょう

入浴台

立って浴槽をまたぐのが困難な場合に、座ってまたいで入る動作をサポート



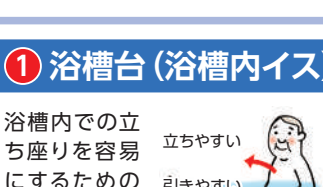
移乗台

浴槽のフチに固定し、座って浴槽へ出入りできます



バスボード

浴槽のフチにまたがせて、座って浴槽への出入りができます



① 浴槽台 (浴槽内イス)

浴槽内での立ち座りを容易にするためのイスです



立ち上がりのサポート

浴槽をまたぎやすくするために洗い場と浴槽底の高低差を小さくするためにも使えます

座りごち快適
ソフトタイプ




持ち運びやすい
軽量タイプ

入浴用品の使用環境整備例

つまずき **すべり** **ふらつき** の対策が重要!

② すべり止めマット

浴槽内や洗い場での転倒を予防します



浴槽台より淡い色なので
わかりやすいです



③ 入浴グリップ (浴槽手すり)

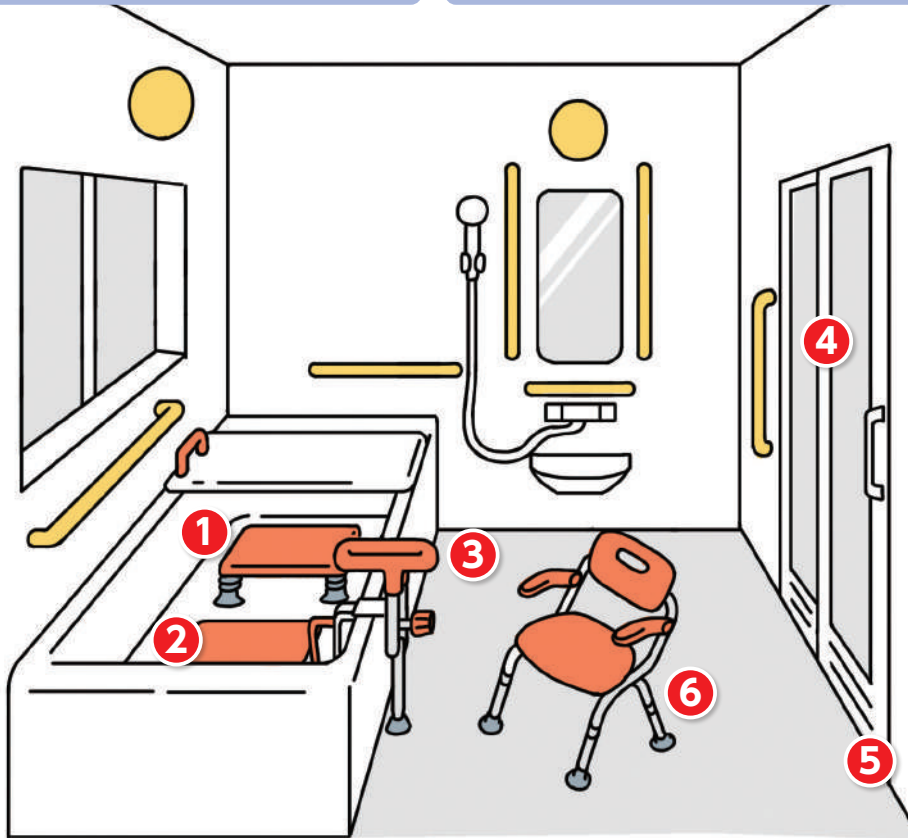
浴槽のフチに挟み込んで使用する工事不要の手すりです。浴槽をまたぐ時につかまり姿勢を安定させます。浴槽内でも身体の安定を補助することができます



浴槽への出入り



姿勢の安定の補助



④ 3枚引き戸

横に開くので邪魔にならず
動線もシンプル。開口部も
広く、介助時や車いすでの
出入りもラクです



有効開口800mm以上

⑤ 段差の解消

工事以外に、すのこやスロー
プを設置することも有効です

⑥ シャワーチェア (入浴用イス)



座面が高く、立ち座りをラクに
します。
また、浴槽内への移乗にも使
用できます



やわらかひじかけ
十分な強度の安心設
計。裏面までやわらか
く強く握っても、肌が
ふれても安心です



アクアムーブ (浴室用車いす+移乗台)

洗い場での移動、洗身時の姿勢保持、
座位入浴動作を1台でサポートします



シャワーチェアの選び方・使い方



姿勢が安定していない方は、
ぴったりの座面幅のひじ掛け・背もたれタイプを選びましょう

		おりたたみ式											据置式		
		ひじ掛け・背もたれタイプ					背もたれタイプ				腰当タイプ				
座面幅	座面内寸	ワイド	Airワイド	ミドル	Airミドル	コンパクト	Airコンパクト	Airミドル	ミドル	Airコンパクト	コンパクト	ミドル	コンパクト	コンパクト	
		47cm (ひじ掛け内寸 42.5cm)	41.5cm (42.5cm)	41.5cm (37.5cm)	36.5cm (37.5cm)	36cm (32cm)	32cm (33.5cm)	36.5cm	41.5cm	32cm	36cm	41.5cm (37.5cm)	36cm	36cm	

※商品写真の背景が黄色の5タイプはワンタッチおりたたみ機能の有無を選べます

どんどんタイプを選んだらいいの？

シャワーチェアは種類が多いので 何を基準に選んだらいいの？

「今」だけでなく「将来」もふまえて選びましょう！

大切な3つのPOINT!

POINT.1 座面の高さ

「座ったときのひざ下の長さにあわせる」のがポイント!

座面の高さが高いと立ったり座ったりがラクです

POINT.2 ひじかけ内寸

「姿勢保持」と「動きやすさ」がポイント!

程よいあきの内寸サイズを選びましょう

ひじかけがあると姿勢保持や立ち上がりがラクになります

大きすぎると洗い場の動線が狭くなるので洗い場のサイズと合わせて選ぶといいですよ

POINT.3 座面の座り心地

「長く座っていても痛くならない」がポイント!

やわらか素材がおすすめです。また、奥行が広いと安定感があります

入浴介護用品の選び方・使い方

環境に合わせたシャワーチェア選び

使う方の体格に合うサイズを選ぶ

扉の開閉・洗い場での移動・介助スペースなども考慮

大柄な方	標準的な体格の方	小柄な方
浴室の洗い場が比較的広い場合	浴室の洗い場が比較的狭い場合	浴室の洗い場が狭い場合
ワイド	ミドル	コンパクト
42.5/(42.5)	37.5/(37.5)	32/(33.5)
50.5/(49.5)	45.5/(45.5)	40.5/(40.5)
50~58.5/(43~53)	49~57.5/(43~53)	40~46.5/(37.5~46.5)

寸法(cm) ユクリア/(ユクリアAir)

使う方や介助する方の個別ニーズから選ぶ

方向転換を安心して行いたい	背もたれがない方が洗ったり座ったりしやすい	軽くて省スペース
座面回転	腰当タイプ	Airシリーズ
使わないときはじゃまにならないようにしたい	腰を曲げずに楽に座面の開閉をしたい	お手入れの負担を軽減したい
おりたたみ	ワンタッチ	防かび

人により色覚タイプは異なります。その人の視認性にあったカラーをお選びください。

使う方の身体の状態からタイプを選ぶ

座った姿勢が不安定な方	座った姿勢が比較的安定している方	座った姿勢が安定している方
背もたれ・ひじかけ付き		背もたれのみ

こんなところもシャワーチェア選びのポイントです!

移乗のしやすさ

横付けした時にすき間が
少ないタイプを選びましょう



浴槽にぴったりくっつければ風呂もまたぎやすい

安心なひじかけカバー

ひじかけ裏もカバーされていると
当たった時に安心です



裏側もカバーされている
ので安心!

お手入れが簡単!

肌に直接触れるものなので
清潔に保てるかどうか必須です!



パナソニックは
防かび加工

こんな機能もおすすめです

こんなことはありませんか?

洗いの移動
洗いが狭いと
シャワーチェア
が邪魔に

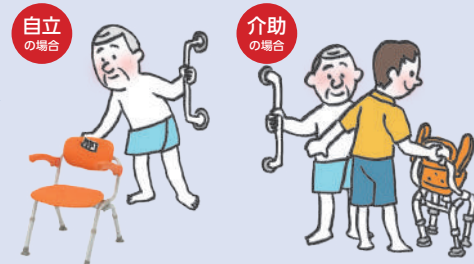


通常のおりたたみ
タイプだと
おりたためても…
かがんだ状態で両手がふさ
がるとふらついたときに対
応が遅くなり転倒すること



ワンタッチタイプなら負担が少ない!

片手でたためるワンタッチタイプなら
かがむ動作が少ないから足腰への負担がすくない



背もたれレバーを握るだけ

ワンタッチ折りたたみ

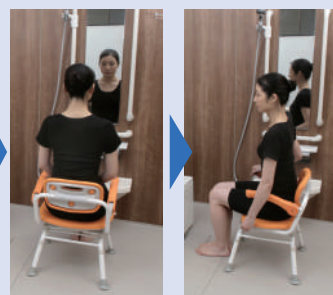


こんな心配も…

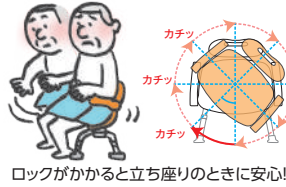
片麻痺やパーキンソン病
で方向転換時に
ふらつくことがある



座面回転タイプなら座ったまま方向転換ができます!



回転時にしっかりとロックが
きくものを選びましょう!
ロックがないと…立ち上がりの途中で
グラついて転びそうになることも



ロックがかかると立ち座りのときに安心!!

360°回転可能

座面回転タイプ



シャワーチェアの使い方

洗体・洗面

浴槽への移乗

自立

要支援1・2

要介護1・2



シャワーやタ
オル等、座っ
た状態で手元
に届く範囲に
設置すると安
心です

ポイント ● 膝下寸法を目安に、体型に合っ
た立ち座りしやすい座面高さに調整します



ポイント ● 浴槽のフチに設置して、移乗台として使
● 浴槽側の足から順番に、支えながら入ります

介助

要介護3~5



ポイント ● 介助スペースを確保し、安定し
た姿勢で座れているか常に確認が必要です



ポイント ● 浴槽のフチに設置して、移乗台として使
● 介助者が、浴槽側の足から順番に、支えながら浴槽内に入れます

浴槽台 (浴槽内いす) すべり止めマットの使い方



こんなことはありませんか？

浴槽内は浮力が働くので注意！ 姿勢がくずれやすくなります！

高齢者の不慮の事故による死因で、溺死は3位なんですよ。
(1位:転倒・転落、2位:誤嚥等の不慮の窒息)
※厚生労働省令和2年(2020年)人口動態調査より

特に浴槽が長くて広い洋式タイプは姿勢が安定しないので気をつけてください

- 浴槽の背角度が緩やか
- 身体がずれやすい
- 浴槽が長いので脚を突っ張れない
- 脚が浮いて背中が倒れる
- おぼれる

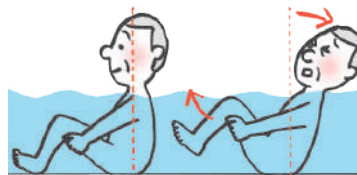


他にもおぼれる原因は、こんなことが考えられます

- ・脱水
- ・血圧の急降下による覚醒度の低下や失神

入浴姿勢と浮力の関係

お湯の中では体重が約1/10になり、その多くを頭部の重さが占めています。なぜなら頭部は水面より上に出ているので、浮力が働かないからです。そのため頭部の位置によって、入浴姿勢も大きく影響を受けるのです。



頭の位置が少し後ろに傾くだけで脚が浮きます。(背中と浴槽壁との空間が大きいほど顕著です)



頭の位置が膝よりも前の方に来ると、自然とお尻が浮いて立ち上がりやすくなります

浴槽内でおぼれない工夫

浴槽台に座る！


前傾姿勢がとりやすく姿勢が安定します



立ちくらみも予防できます

すべり止めマットを敷く！

すべることを防ぎ姿勢を安定させます



浴槽台 (浴槽内いす) の使い方 自立の場合

	入浴のしかた	浴槽台(浴槽内いす)の使い方
<div style="border: 1px solid black; padding: 5px; width: fit-content; margin: 0 auto;">自立</div> <div style="border: 1px solid black; padding: 2px; width: fit-content; margin: 5px auto;">要支援1・2</div> <div style="text-align: center;">↓</div> <div style="border: 1px solid black; padding: 2px; width: fit-content; margin: 5px auto;">要介護1・2</div>	<p>浴槽内の高さを補正する</p> <p>ポイント</p> <ul style="list-style-type: none"> ● 出入りしやすい高さに調整します 	<p>洗い場、浴槽内の高さを補正する</p> <p>ポイント</p> <ul style="list-style-type: none"> ● 立ち座りがしやすい高さに調整します

すべり止めマットの使い方 自立の場合

<div style="border: 1px solid black; padding: 5px; width: fit-content; margin: 0 auto;">自立</div> <div style="border: 1px solid black; padding: 2px; width: fit-content; margin: 5px auto;">要支援1・2</div> <div style="text-align: center;">↓</div> <div style="border: 1px solid black; padding: 2px; width: fit-content; margin: 5px auto;">要介護1・2</div>	<p>ポイント</p> <ul style="list-style-type: none"> ● 洗い場に敷いたり、浴槽内に沈めてすべり止めに使用します
---	---

入浴グリップの使い方


こんなことはありませんか？

脚が上がりにくくて大変…!



そんなときには入浴グリップ！

支えがあるとまたぎやすい！
工事不要の入浴グリップがおすすめ！



幅が狭くて入れないわ…

浴槽壁の中央部につけると入りづらいため、端に寄せてつけることが多いです



ユニットバス専用タイプと
在来工法浴槽専用タイプが
あります。



在来工法浴槽専用タイプ


ユニットバス専用タイプ

入浴グリップの使い方 自立の場合

自立

要支援1・2

要介護1・2



ポイント

- またぎやすいよう、浴槽の端に寄せて取付けします

入浴台の使い方

こんなことはありませんか？

立って入るのが不安だけど、フチに座るのは怖いなあ



安心して浴槽側へ移動！

移乗台、バスボードで安心して浴槽側へ移動！



移乗台



バスボード



移乗台



バスボード

移乗台の使い方 自立の場合

自立

要支援1・2

要介護1



ポイント

- 浴槽のフチから移乗台が脱落しないよう、確実に取り付けます
- 浴槽側の足から順番に、支えながら浴槽内に入ります
- 浴槽へ出入りする近くの壁などに手すりを設置すると、身体が支えやすくなります

バスボードの使い方 介助の場合

介助

要介護1～3



ポイント

- 浴槽内にバスボードが脱落しないよう、確実に取り付けます
- 介助者が、浴槽側の足から順番に、支えながら浴槽内に入れます
- 浴槽へ出入りする近くの壁などに手すりを設置すると、身体が支えやすくなります

排泄用品を選ぶ前に

排泄ケアの重要性

老廃物の排出

生命に影響

個人の尊厳（下の世話）

本人の生活意欲に影響
介助者の精神負担大



身体の状態とトイレ環境整備の段階

排泄用品を選ぶ前に

1

自宅のトイレ

まずは、トイレでの排泄を続けられるように環境を整えることが大切です

トイレまでの動線

- ・トイレと寝室を同じ階にする
- ・トイレに近い部屋に寝室を移動する
- ・トイレと寝室の動線に手すりを設置する



和式トイレを洋式トイレに

- 置くだけで和式トイレが立ち上がりやすい洋式トイレにできます



洋風便座

洋式トイレをより使いやすく

- テーブルや手すり、補高便座で立ち座りを補助できます



温水洗浄補高便座α
洋式トイレ用
スライド手すり

2

自宅のトイレと
ポータブルトイレの併用

次のような場合はポータブルトイレを考えましょう

夜間など介護者が付き添えず、ひとりでトイレに行けない

- ・移動に介助を要する
- ・転倒の危険性がある
- ・トイレまで間に合わない
- ・室内と廊下の気温差が大きく心臓に負担がかかる

最初は夜間のみ
使用するなど、
自宅トイレとの
併用を考えます



座位排泄の意義

排泄に必要な機能が維持され、排泄もしやすい

姿勢保持に筋力を使うことで、頭がはっきりとする

▶▶▶ 尿便意を感じ、我慢できる

排泄に大切な筋力の低下を抑制できる

▶▶▶ スムーズに排泄できる、我慢ができる

尿管・直腸が下を向き、重力も活かせる

▶▶▶ 尿便が出やすくなる

排泄がしやすいこと
による効果

- 尿路感染症になりにくい
- 便秘になりにくい（便秘になると食欲にも影響）



（参考）座位で機能低下抑制できること

- ・心拍機能、血圧調整機能
- ・床ずれ
- ・骨密度
- ・関節拘縮
- ・生活意欲、認知力

がい
臥位排泄*は

デメリットがいっぱい

*寝た状態での排泄



- ①寝た状態では腹圧、重力が掛かりにくく、尿・便が出にくく、尿路感染症や便秘を招きやすくなります
- ②オムツ内に排泄することで、
 - ・個人の尊厳が損なわれ、生活意欲を低下します
 - ・尿便意が失われたり、認知症の発症・進行を招くこともあります

トイレ環境整備例

① 手すり

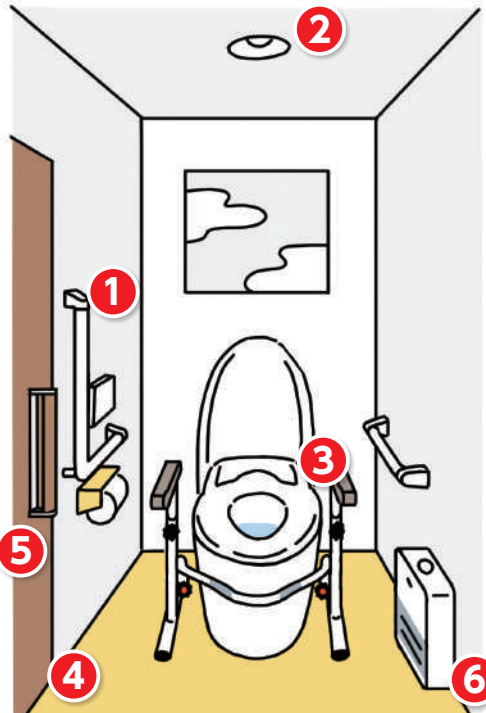
身体を支えるための横手すり、前方に縦手すりを設けると立ち上がりがラクになります



※移乗負担を軽減し、前傾姿勢を支える面タイプの手すりもあります

④ 段差の解消

段差をなくすか、スロープなどで段差を解消します



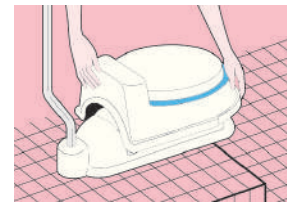
② センサー付トイレ用照明器具

自動 ON / OFF で操作負担を軽減、消し忘れも防げます



③ 洋風便座

洋式は和式に比べ、立ち座りがラクです。和式トイレにかぶせるだけで洋式トイレにできます



⑤ 引き戸

部屋の中で倒れても扉が開けられるように、引き戸か外開きのドアにします 車いすが出入りしやすい有効開口800mm以上 スペースを確保します


⑥ トイレ暖房・脱臭器

冬でも暖かく、ニオイも抑えるので快適です

ポータブルトイレ使用環境整備例

① 間仕切り・カーテン

ご利用者の尊厳・プライバシーを守ります




② 手すり

移乗や立ち座りをサポートします



ポータブルトイレの位置

(例) ベッドサイドの足側



ベッドに横付けすると移乗しやすくなります

③ ポータブルトイレ

居室で使う簡易トイレです。将来的に介護度が高くなったときの動作・対応も含めて選定することが大切です



④ 消臭・防水シート

ポータブルトイレまわりの尿こぼれを防ぎ、消臭します



ポータブルトイレの選び方

トイレが近くにあるので、利用者は安心して利用でき、介助者は介護負担の軽減につながります

ポータブルトイレを利用すれば、安心がいっぱい!

ポータブルトイレを利用すると、トイレが近くにあるので、トイレまでの移動の際の転倒などの事故を予防することができます。また、自力で排泄することにより、介助者への気兼ねも少なく、生きる意欲や生活の質全体を高めることも期待できます。



ポータブルトイレで期待できる導入効果

転倒によるケガ・骨折を予防できる

移動においての介助負担を軽減できる

自立での排泄が可能になり、介助者への気兼ねが減り、ご本人の生活意欲も向上できる

冬場に廊下に出る際の急激な温度差による心臓への負担を軽減できる

失禁を防止し、後処理の負担を軽減できる

見えるところにトイレがあるので、急な尿意でも安心感がある

トイレが近くにある安心感から、水分をこまめに摂れるようになる



ポータブルトイレは種類が多い!! 何を基準に選んだらいいの?

「今」だけでなく「将来」もふまえて選びましょう!



ポータブルトイレにはプラスチック製と家具調があります



特長を動画で確認することができます。



※データ通信料はお客様負担となります。
※お使いになる機器によってはご覧いただけない場合がございます。あらかじめご了承ください。

プラスチック製

軽くて持ち運びがラク!
まるごと洗えてお手入れが簡単!



家具調

部屋になじんで家具に見える!
重量があり、安定感がある



安全に使用するための3つのチェックPOINT!

POINT.1 座面の高さ

基本は座ったときのひざ下の長さがポイント!



基本の高さは膝を直角に曲げた状態で、足裏全体が床につくようにしましょう

座面が高い場合

座面の高さが高いと立ち上がりやすくなります。高すぎると、排泄がしにくくなります

座面が低い場合

床に敷いた布団からの移乗がしやすいです。低すぎると、トイレから立ち上がりにくくなります

POINT.2 ひじ掛け

姿勢保持と動きやすさの両立がポイント!



内寸が狭い場合

座ったときの姿勢が保ちやすいが、狭すぎると脱衣の動作がしづらくなります

内寸が広い場合

動作がしやすくなるが、姿勢を保ちづらい場合も

ひじ掛けの高さ調整

座る時、姿勢を保つことを重視するなら、高め。立ち上がりを重視するなら低めに設定します

POINT.3 移乗のしやすさ

ひじ掛け機能で選ぶことがポイント!

はね上げタイプ

主に介助により移乗する方向向け



ひじ掛けが上がり、ひろびろスペース

一人ではひじ掛けを戻しづらい

昇降タイプ

主に自分で移乗する方向向け



下げたひじ掛けが、移乗後自分で戻しやすい

ご利用者に合わせた便座選びが快適につながります

標準便座 (プラスチック) 体圧分散性に配慮
使いやすい便座の基本形



ソフト便座 やわらかな座りごち

こんな方におすすめ!

- おしりの肉が痩せている方
- 長時間便座に座る方



長穴便座 排尿や拭き取りがしやすい

こんな方におすすめ!

- 男性で座って排尿する方
- 小柄な女性で奥まで座れない方



あたたか便座 あたたかい座りごち

こんな方におすすめ!

- 高血圧の方
- 心臓が弱い方
- 脳卒中の既往歴がある方

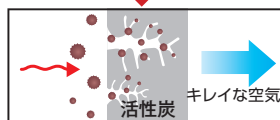
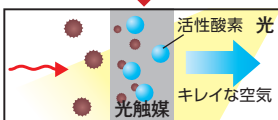
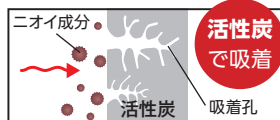



ポータブルトイレには便利な機能がいっぱい!

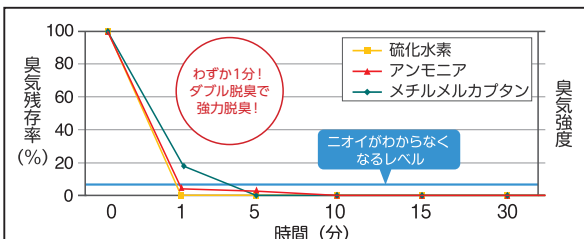
脱臭機能付が選べます!

わずか1分! W脱臭で
気になるニオイを強力脱臭!

●ダブル脱臭構造



●ニオイ成分の脱臭性能試験 (当社調べ)



●センサーで自動ON・OFF

(OFFの時間は、便座から立ち上がり後、15分、60分のいずれかを選べます)

ラップタイプで負担軽減!

処理袋でラクに廃棄できるので
排泄物処理負担を軽減します



わずか
10秒
かんたん
ラッピング

- ・光と音で圧着をお知らせ
- ・前カバーから袋を取り出せます



排泄物処理が導入時の想定以上にご家族の心身負担
ご家族にお任せするご利用者の精神的負担になっています

こんな方におすすめ!

排泄物を近くで見ると嫌



重く、水撥ねするので移動しづらい



汚れが落ちるまで洗う、かがむの繰り返し



温水洗浄機能が便利!

便秘がち、手にマヒがある方には
洗浄タイプがおすすめ!

こんな方におすすめ!

- ・手にマヒがあって拭き取りにくい方
- ・腸の動きが弱くなったのか、便秘がちなる方
- ・排泄後の拭き取りが困難な方
- ・入浴できない日でも陰部の清潔を保ちたい方
- ・水流で肛門部を刺激して便秘を促したい方
- ・痔や膀胱炎の既往症がある方



他にもこんな機能があれば便利!



ペーパーホルダー
片手で切れるタイプ
が便利です



後方介助スペース
おしりの傷の観察や
塗薬などに便利です



お手入れのしやすさ
分解・脱着しやすい構造
になっているとお手
入れがラクに行えます

ポータブルトイレの使用方法




特長を動画で
確認することが
できます。



※データ通信料はお客様負担となります。
※お使いになる機器によってはご覧いただけない場合がございます。あらかじめご了承ください。

移乗のしかた

自立



- ひじ掛けや背もたれに力を掛けすぎない
(転倒する危険性があります)

介助




- 移乗時に身体をぶつけないよう要注意


ひじ掛け可動タイプがおすすめ

はねあげタイプ

昇降タイプ



ひとりで移るなら昇降タイプ



- はねあげタイプよりも、移乗後にひじ掛を戻しやすい

据置手すりと併用すると便利



- スムーズな移乗を助ける

排泄のしかた

座位保持



POINT

座面高さは
ひざ下の長さと同程度以上
(低いと立ちづらくなります)

- 足裏はしっかりと床面につける

排泄姿勢



- 排泄しやすい前かがみ姿勢が取れるようにする
- 身体状況に応じて、座面の前傾・後傾も有効

毎日座る便座は快適に



- 標準便座
体圧分散性に配慮

- ソフト便座
やわらかな座りごち



- 長穴便座
排尿や拭き取りがしやすい

- あたたか便座
あたたかい座りごち

前傾・後傾座面の効果と注意点

●前傾座面

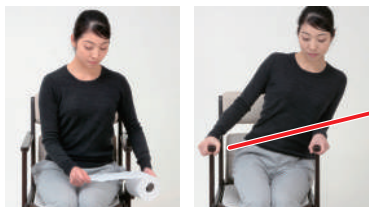
効果：前傾しやすく、立ちやすい
注意点：前すべりする方には不向き

●後傾座面

効果：前すべりを軽減しながら腹圧が掛けられる
注意点：立ちあがりしがづらくなる

拭き取りのしかた

自立



POINT

手をまわせる
隙間が必要

- 自分で紙が切れない場合は、事前に用意しておく
- 身体を傾けお尻に手をまわせるスペースが必要

介助



はねあげタイプ

昇降タイプ

POINT

手をまわせる
隙間が必要

- 拭き取りしやすいひじ掛け可動タイプがおすすめ
(横から手を入れて動作しやすいです)


ペーパーハンガー／ホルダー



●可動式のハンガータイプ


●片手で切れるホルダータイプ

洗浄・乾燥機能



- 陰部の清潔保持
- 拭き取り負担の軽減
- 便意の促進

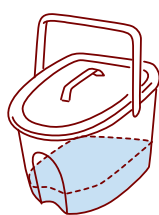
後方介助スペース



- 坐薬対応
- お尻の傷の観察、塗薬
- 座りなおし介助

後処理のしかた

臭い対策



消臭液



消臭フォーム

- ポットには事前に約5cm 水をはっておく
- 消臭液や消臭フォームを併用すると便利

廃棄



バケツタイプ

- はっ水剤入りのポットや消臭剤入りのポット、水をまわして流しやすい「まあーるいバケツ」もあります



熱圧着

ラップタイプ

- 処理袋を熱圧着して廃棄することができ、排泄物がこぼれることや臭い漏れを防ぎます
※自治体によって分別の仕方が異なるのでお住まいの自治体にご確認ください

センサー式強力脱臭



- スイッチ操作なく、一定時間強力脱臭

外して洗える防汚トレイ



- ポット（バケツ）まわりの尿の飛び散りにも備えた2重構造

キャスター



- 掃除など、居室内での簡単な移動に便利（長距離移動には向きません）

主な機能の紹介


移乗の機能

可動
ひじかけ

はねあげタイプ



昇降タイプ



●特長

横からの移乗や
介助がラク

●おすすめわけ

ひとりで移乗する場合は、
昇降タイプの方が移乗後
にひじかけを戻しやすい

排泄の機能

選べる
便座



●標準便座 (プラスチック)
体圧分散性に配慮



●ソフト便座
やわらかな座りごち



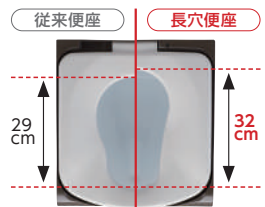
●長穴便座
排尿や拭き取りがしやすい

※(座楽)シリーズはプラスチック便座、ソフト便座、あたたか便座、全てが長穴となっています。



●あたたか便座
あたたかい座りごち

●介助しやすい長穴便座



座面前後
傾調整



前傾座面



通常座面



後傾座面

●前傾座面

効果：前傾しやすく、立ちやすい
注意点：前すべりする方には不向き

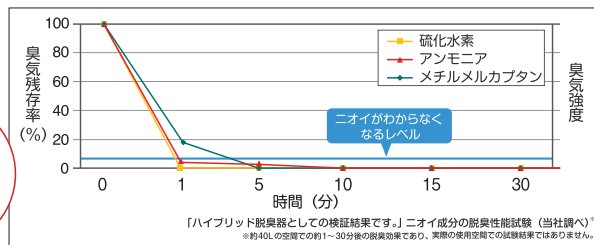
●後傾座面

効果：前すべりを軽減しながら
腹圧が掛けられる
注意点：立ちあがりしがづらくなる

強力脱臭

●センサーで自動ON・OFF (OFFの時間は、便座から立ちあがり後、15分、60分のいずれかを選べます)


●ニオイ成分の脱臭性能試験 (当社調べ)




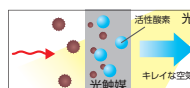
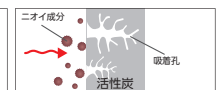
わずか1分!
ダブル脱臭で
強力脱臭!

●ダブル脱臭構造

光触媒で分解



活性炭で吸着



拭き取りの機能


片手で切れる
ペーパー
ホルダー



後方介助
スペース

●後方介助

●坐薬対応
●お尻の傷の観察、塗薬



便フタが後ろに倒れ
介助スペース確保

●座りなおし介助

後処理の機能

外せる
防汚トレイ



人と空間に「ラク」に「フィットする」ポータブルトイレ。

Panasonic ポータブルトイレ<座楽>

介保
適用商品

人気
商品

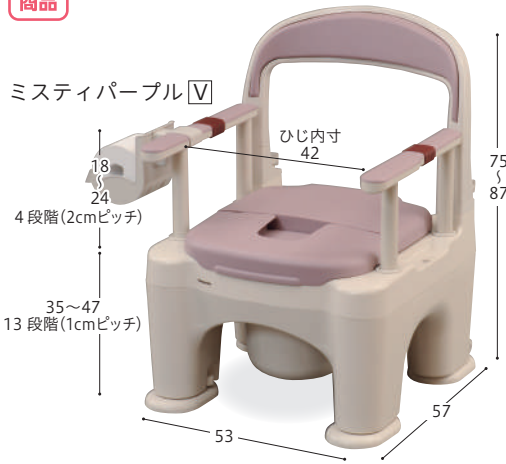
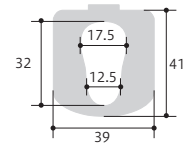
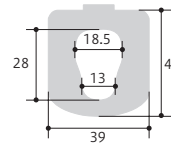
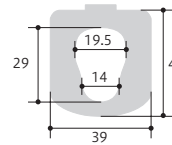
ラフィーネ *raffine*

便座寸法図 (cm)

■プラスチック便座

■ソフト便座

■長穴プラスチック便座
■長穴ソフト便座
■長穴あたたか便座



ハーモニーブルー [A]

モカブラウン [B]

ベージュ [BE]



※①プラスチック便座、
②長穴プラスチック便座のみ

※①プラスチック便座、
②長穴プラスチック便座のみ

ひじ掛けが座面まで下がるから移乗がラクラク!



片手で簡単オープンできるバネ付きのフタ



便座面を前後に±3°傾斜させられるので立ち座りがしやすく排泄姿勢をよりラクに!(②~⑨が対象)



1 ポータブルトイレ<座楽>ラフィーネ

ひじ
昇降

二重
パケツ

ペーパー
ホルダー

キャスター

	品名	品番	質量(kg)	価格	
脱臭なし	①プラスチック便座	PN-L30200△	9.5	35,200円(税抜32,000円)	
	②長穴プラスチック便座	PN-L30205△	9.5	35,200円(税抜32,000円)	
	③プラスチック便座(前後傾斜脚付き)	PN-L30201△	9.5	38,500円(税抜35,000円)	
	④長穴プラスチック便座(前後傾斜脚付き)	PN-L30206△	9.5	38,500円(税抜35,000円)	
	⑤ソフト便座(前後傾斜脚付き)	ソフト	PN-L30202△	10.0	44,000円(税抜40,000円)
	⑥長穴ソフト便座(前後傾斜脚付き)	ソフト	PN-L30207△	10.0	44,000円(税抜40,000円)
	⑦長穴あたたか便座(前後傾斜脚付き)	PN-L30208△	10.5	55,000円(税抜50,000円)	
脱臭あり	⑧脱臭プラスチック便座(前後傾斜脚付き)	脱臭	PN-L30211△	10.0	64,900円(税抜59,000円)
	⑨脱臭長穴プラスチック便座(前後傾斜脚付き)	脱臭	PN-L30216△	10.0	64,900円(税抜59,000円)
	⑩脱臭ソフト便座(前後傾斜脚付き)	ソフト 脱臭	PN-L30212△	10.5	70,400円(税抜64,000円)
	⑪脱臭長穴ソフト便座(前後傾斜脚付き)	ソフト 脱臭	PN-L30217△	10.5	70,400円(税抜64,000円)
	⑫脱臭長穴あたたか便座(前後傾斜脚付き)	脱臭	PN-L30218△	11.0	81,400円(税抜74,000円)

●質量/9.5~11kg

●材質/本体、便座、便蓋、肘掛カバー：ポリプロピレン
ソフト便座・長穴ソフト便座：ウレタンフォーム・合成皮革
肘掛本体、背もたれ本体、あたたか便座：ABS樹脂
背もたれカバー：PE樹脂

●付属品/ワンハンドカットペーパーホルダー、消臭液(VALTBN5B)1本、キャスター、便座カバー(PN-LTBCRK)1枚 ※あたたか便座タイプは除く

| パナソニック エイジフリー |

ポータブルトイレ

介保 適用商品 このマークは介護保険における特定(介護予防)福祉用具販売対象品です。

おりたたみ式(背もたれタイプ)

防かび防汚 Wバリア

ユクリア Air

オレンジ □ ブルー ▢ モカブラウン ㊦

選べる3色

36~46 (6段階)

64.5~74.5 (6段階)

45.5

43~53

ワンタッチ!

角型 30.5 座面 36.5

介保 適用商品 最大積載量 100kg ワンタッチ 折たたみ シート 取り外し やわらか 座面 SIAA 防カビ加工

1 シャワーチェア[ユクリア]Air ミドルワンタッチ

ワンタッチ | PN-L42231△ | **36,630**円(税抜33,300円)

- 折りたたみ時サイズ/幅45.5×奥行13×高さ74.5~85.5cm
- 色/オレンジ □、ブルー ▢、モカブラウン ㊦
- 質量/2.9kg

| パナソニック エイジフリー |

防かび防汚 Wバリア

ユクリア Air

オレンジ □ ブルー ▢ モカブラウン ㊦

選べる3色

31.5~41.5 (6段階)

60.5~70.5 (6段階)

40.5

37.5~46.5

ワンタッチ!

角型 29 座面 32

介保 適用商品 最大積載量 100kg ワンタッチ 折たたみ シート 取り外し やわらか 座面 SIAA 防カビ加工

2 シャワーチェア[ユクリア]Air コンパクトワンタッチ

ワンタッチ | PN-L41432△ | **35,530**円(税抜32,300円)

- 折りたたみ時サイズ/幅45.5×奥行13×高さ70~81cm
- 色/オレンジ □、ブルー ▢、モカブラウン ㊦
- 質量/2.8kg

| パナソニック エイジフリー |

ひじかけ・背もたれタイプ

強度はそのまま軽量化を実現

※ユクリアミドルSPワンタッチおりたたみNと比較

防かび防汚 Wバリア

ユクリアシリーズの防かび加工に防汚加工も追加

お掃除時間約30%削減! / ※パナソニック調べ

防汚加工箇所

防汚剤が撥水の膜でコーティング

皮膚・垢など汚れが取りやすい

防汚剤加工箇所

防汚バリア

ユクリア Air

従来品より約30%軽量化*

1.5Lのペットボトル1本分軽くなりました!

オレンジ □ ブルー ▢ モカブラウン ㊦

選べる3色

ワンタッチ!

人気

ひじ内寸 37.5

36~46 (6段階)

64.5~74.5

45.5

43~53

角型 30.5 座面 36.5

折りたたみ時 奥行約13cm

介保 適用商品 最大積載量 100kg ワンタッチ 折たたみ ひじ はね上げ シート 取り外し やわらか 座面 SIAA 防カビ加工

3 シャワーチェア[ユクリア]Air ミドルSP

ワンタッチ | PN-L41831△ | **37,730**円(税抜34,300円)

- 折りたたみ時サイズ/幅45.5×奥行13×高さ83.5~94.5cm
- 色/オレンジ □、ブルー ▢、モカブラウン ㊦
- 質量/3.5kg

| パナソニック エイジフリー |

小柄な方向けコンパクトタイプ

ユクリア Air

オレンジ □ ブルー ▢ モカブラウン ㊦

選べる3色

ワンタッチ!

ひじ内寸 33.5

31.5~41.5 (6段階)

60.5~70.5

40.5

37.5~46.5

角型 29 座面 32

介保 適用商品 最大積載量 100kg ワンタッチ 折たたみ ひじ はね上げ シート 取り外し やわらか 座面 SIAA 防カビ加工

4 シャワーチェア[ユクリア]Air コンパクトSP

ワンタッチ | PN-L41431△ | **37,730**円(税抜34,300円)

- 折りたたみ時サイズ/幅40.5×奥行13×高さ78~89cm
- 色/オレンジ □、ブルー ▢、モカブラウン ㊦
- 質量/3.3kg

| パナソニック エイジフリー |

大柄な方向けワイドタイプ

ユクリア Air

オレンジ □ ブルー ▢ モカブラウン ㊦

選べる3色

ワンタッチ!

ひじ内寸 42.5

36~46 (6段階)

67~77

49.5

43~53

角型 32.5 座面 41.5

介保 適用商品 最大積載量 100kg ワンタッチ 折たたみ ひじ はね上げ シート 取り外し やわらか 座面 SIAA 防カビ加工

5 シャワーチェア[ユクリア]Air ワイドSP

ワンタッチ | PN-L41532△ | **39,380**円(税抜35,800円)

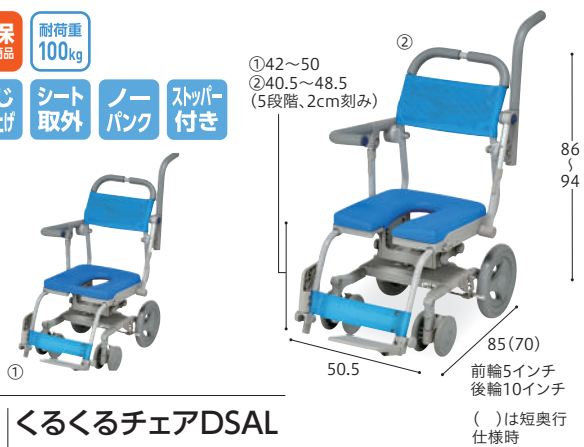
- 折りたたみ時サイズ/幅49.5×奥行13×高さ87~98cm
- 色/オレンジ □、ブルー ▢、モカブラウン ㊦
- 質量/3.7kg

| パナソニック エイジフリー |

自己負担額の割合は、介護保険負担割合証でご確認ください。

肘掛がそのまま前倒れ防止に…

- 介保適用商品
- 耐荷重 100kg
- ひじはね上げ
- シート 取外
- ノーパンク
- スッパ 付き



1 | くるくるチェアDSAL

- ①O型シート | KRU172SAL |
- ②U型シート | KRU174SAL |

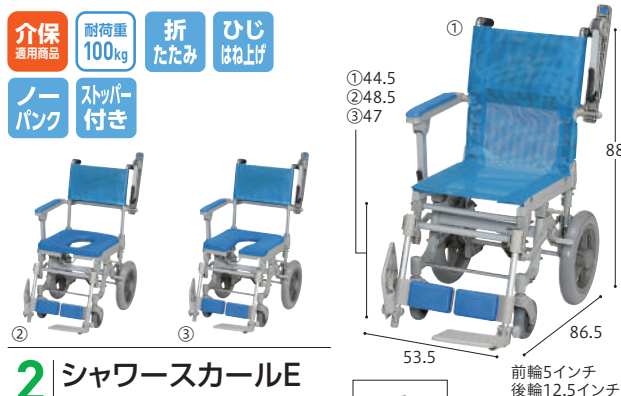
123,200円(税抜112,000円)

●座面サイズ/幅40.5×奥行40cm ●質量/約14kg

★ | ウチエ |

持ち運び、収納に便利な折りたたみシャワーキャリー

- 介保適用商品
- 耐荷重 100kg
- 折たたみ
- ひじはね上げ
- ノーパンク
- スッパ 付き



2 | シャワースカールE

- ①メッシュシート | SW6400 |
- ②O型シート | SW6401 |
- ③U型シート | SW6403 |

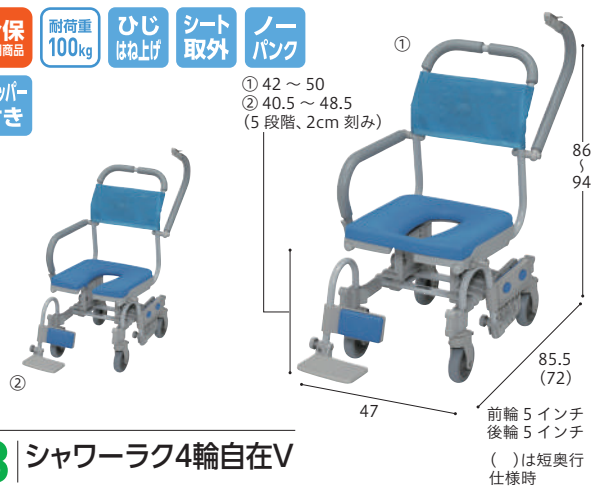
117,700円(税抜107,000円)

●座面サイズ/幅41×奥行40cm ●折りたたみ時/幅53.5×奥行41×高さ75.5cm ●質量/①約11.5kg②③約12.5kg

★ | ウチエ |

脚部が左右に開いて移乗しやすい ラクラク小回りシャワーキャリー

- 介保適用商品
- 耐荷重 100kg
- ひじはね上げ
- シート 取外
- ノーパンク
- スッパ 付き



3 | シャワーラク4輪自在V

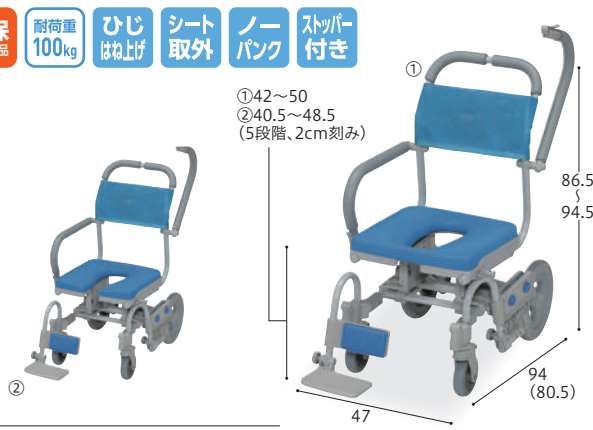
- ①O型シート | SWR150 |
- ②U型シート | SWR152 | 107,800円(税抜98,000円)

●座面サイズ/幅39×奥行40cm ●質量/約11.5kg

★ | ウチエ |

脚部が左右に開いて移乗しやすい コンパクトなシャワーキャリー

- 介保適用商品
- 耐荷重 100kg
- ひじはね上げ
- シート 取外
- ノーパンク
- スッパ 付き



4 | シャワーラクV

- ①O型シート | SWR140 |
- ②U型シート | SWR142 | 107,800円(税抜98,000円)

●座面サイズ/幅39×奥行40cm ●質量/12kg

★ | ウチエ |

トイレでも使用できる高さ調節+折りたたみ式シャワーキャリー

- 介保適用商品
- 耐荷重 80kg
- 折たたみ
- ひじはね上げ
- シート 取外
- ノーパンク
- スッパ 付き
- トイレ 使用可



5 | シャトレチェアD

- ①O型シート | STR6230 | 115,500円(税抜105,000円)
- ②穴無しシート | STR6231 | 117,700円(税抜107,000円)
- ③U型シート | STR6232 | 115,500円(税抜105,000円)
- ④O型バケツ付 | STR6233 | 119,900円(税抜109,000円)
- ⑤U型バケツ付 | STR6234 | 119,900円(税抜109,000円)

●座面サイズ/幅43.5×奥行40cm ●質量/約10.5kg
●折りたたみ時サイズ/幅57×奥行38.5×高さ106~117cm

★ | ウチエ |

シャワーにも、トイレにも介護ができる幅狭キャリー

- 介保適用商品
- 耐荷重 約100kg
- ひじはね上げ
- シート 取外
- ノーパンク
- スッパ 付き
- トイレ 使用可



6 | シャトレチェアLUIISAL

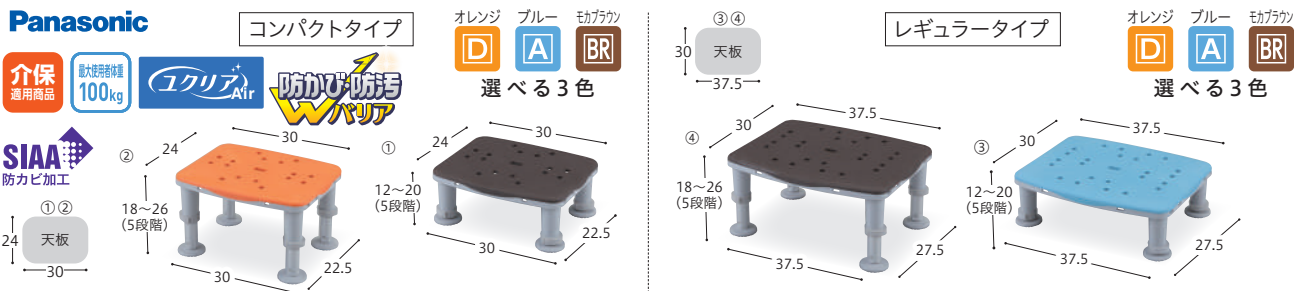
- ①U型 | STR6222 | 137,500円(税抜125,000円)
- ②U型バケツ付 | STR6224 | 141,460円(税抜128,600円)

●座面サイズ/幅40×奥行40cm ●質量/13.5kg

★ | ウチエ |

介保 適用商品 このマークは介護保険における特定(介護予防)福祉用具販売対象品です。

さらに軽量タイプのAirシリーズが登場。防かび・防汚加工でお手入れ簡単。



1 浴槽台[ユクリア] Air

- ①コンパクト1220 | PN-L11120△ | ③レギュラー1220 | PN-L11220△ |
- ②コンパクト1826 | PN-L11126△ | ④レギュラー1826 | PN-L11226△ |

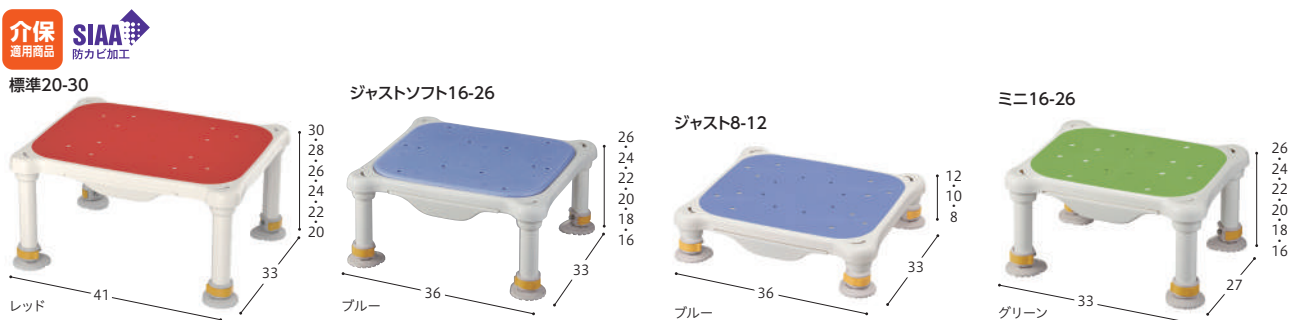
23,980円(税抜 21,800円)

25,080円(税抜 22,800円)

●色/オレンジ[D]、ブルー[A]、モカブラウン[BR] ●質量/①1.5kg、②1.6kg、③1.7kg、④1.8kg

| パナソニックエイジフリー |

最軽量で浴槽への出し入れが楽



2 軽量浴槽台 標準/ジャスト/ミニ "あしぴた"シリーズ

	高さ	標準(大サイズ) 幅41×33cm [536-5□]			ジャスト(中サイズ) 幅36×33cm [536-5□]			ミニ(小サイズ) 幅33×27cm [536-5□]		
		レッド	ブルー	グリーン	レッド	ブルー	グリーン	レッド	ブルー	グリーン
①滑り止めタイプ 標準/ジャスト/ミニ 26,400円 (税抜24,000円)	8-12cm	-	-	-	⑧約2.2kg	⑨約2.2kg	⑩約2.2kg	-	-	-
	12-20cm	⑪約2.4kg	⑫約2.4kg	⑬約2.4kg	⑭約2.3kg	⑮約2.3kg	⑯約2.3kg	⑰約2.0kg	⑱約2.0kg	⑲約2.0kg
	16-26cm	⑳約2.5kg	㉑約2.5kg	㉒約2.5kg	㉓約2.4kg	㉔約2.4kg	㉕約2.4kg	㉖約2.1kg	㉗約2.1kg	㉘約2.1kg
	20-30cm	㉙約2.6kg	㉚約2.6kg	㉛約2.6kg	㉜約2.5kg	㉝約2.5kg	㉞約2.5kg	-	-	-
②ソフトタイプ 標準/ジャスト/ミニ 28,600円 (税抜26,000円)	8-12cm	-	-	-	㉟約2.5kg	㊱約2.5kg	㊲約2.5kg	-	-	-
	12-20cm	㊳約2.7kg	㊴約2.7kg	㊵約2.7kg	㊶約2.5kg	㊷約2.5kg	㊸約2.5kg	㊹約2.3kg	㊺約2.3kg	㊻約2.3kg
	16-26cm	㊼約2.8kg	㊽約2.8kg	㊾約2.8kg	㊿約2.6kg	㋀約2.6kg	㋁約2.6kg	㋂約2.4kg	㋃約2.4kg	㋄約2.4kg
	20-30cm	㋅約2.9kg	㋆約2.9kg	㋇約2.9kg	㋈約2.8kg	㋉約2.8kg	㋊約2.8kg	-	-	-

| アロン化成 |

"あしぴた"脚ゴムで横滑りを防止。



高さ	幅36×34cm [536-49□]		幅36×34cm [536-50□]
	レッド	ブルー	ソフト(レッド)
10cm	①約2.4kg 29,700円 (税抜27,000円)	②約2.4kg 29,700円 (税抜27,000円)	③約2.3kg 30,800円 (税抜28,000円)
12-15cm	④約2.7kg 30,800円 (税抜28,000円)	⑤約2.7kg 30,800円 (税抜28,000円)	⑥約2.6kg 31,900円 (税抜29,000円)
15-20cm	⑦約2.9kg 30,800円 (税抜28,000円)	⑧約2.9kg 30,800円 (税抜28,000円)	⑨約2.8kg 31,900円 (税抜29,000円)
17.5-25cm	⑩約3.0kg 30,800円 (税抜28,000円)	⑪約3.0kg 30,800円 (税抜28,000円)	⑫約2.9kg 31,900円 (税抜29,000円)
20-30cm	⑬約3.2kg 30,800円 (税抜28,000円)	⑭約3.2kg 30,800円 (税抜28,000円)	⑮約3.1kg 31,900円 (税抜29,000円)

3 ステンレス製浴槽台R ジャスト

| アロン化成 |

自己負担額の割合は、介護保険負担割合証でご確認ください。

場所をとらないコンパクトタイプ。

Panasonic

介保 適用商品

最大耐荷重 **100kg**

浴槽幅 **4.5-13cm** 対応

内 グリップ

ハンドル高さ **13・15.5・18cm**

湯フネ **3cm**

浴槽フチ

洗い場

SIAA 防カビ加工

1 入浴グリップ[ユクリア]コンパクト130
PN-L12211Δ | **31,350円**(税抜28,500円)

- サイズ/幅16.5×奥行29.5~38×高さ26~31cm
- 色/オレンジ [回]、ブルー [△]、モカブラウン [罫] ●質量/2.9kg

★ | パナソニック エイジフリー |

5cmまでの浴槽コーナーカーブに対応。

Panasonic

介保 適用商品

最大耐荷重 **100kg**

浴槽幅 **4.5-13cm** 対応

内 グリップ

ハンドル高さ **18・20.5・23・25.5cm**

湯フネ **5cm**

浴槽フチ

洗い場

SIAA 防カビ加工

2 入浴グリップ[ユクリア]130
PN-L12011Δ | **35,750円**(税抜32,500円)

- サイズ/幅20.5×奥行29.5~42×高さ35~42.5cm
- 色/オレンジ [回]、ブルー [△]、モカブラウン [罫] ●質量/3.2kg

★ | パナソニック エイジフリー |

5cmまでの浴槽コーナーカーブに対応。

Panasonic

介保 適用商品

最大耐荷重 **100kg**

浴槽幅 **12-20cm** 対応

内 グリップ

ハンドル高さ **18・20.5・23・25.5cm**

湯フネ **5cm**

浴槽フチ

洗い場

SIAA 防カビ加工

3 入浴グリップ[ユクリア]200
PN-L12012Δ | **35,750円**(税抜32,500円)

- サイズ/幅20.5×奥行37~49.5×高さ35~42.5cm
- 色/オレンジ [回]、ブルー [△]、モカブラウン [罫] ●質量/3.3kg

★ | パナソニック エイジフリー |

省スペース設計で浴槽内をゆったり

介保 適用商品

耐荷重 **80kg**

浴槽幅 **4.5-13cm** 対応

内 グリップ

ハンドル高さ **11~20cm**

SIAA 防カビ加工

① 25 16 49.5 80.5 21 30.5~36.5

② 25 16 41.5 64.5 21 30.5~36.5

レッド

ブルー

グリーン

4 ユニットバス対応浴槽手すり
①UST-130UB 536-63△
②UST-130UBショート 536-64△ **41,800円**(税抜38,000円)

- サイズ/①幅21×奥行30.5~36.5×高さ49.5~80.5cm
- ②幅21×奥行30.5~36.5×高さ41.5~64.5cm
- 色/レッド [回]、ブルー [①]、グリーン [②]
- 質量/①4.5kg、②4.4kg

| アロン化成 |

工具無しで取り付けられる浴槽手すり。

介保 適用商品

耐荷重 **80kg**

浴槽幅 **4.5-13cm** 対応

内 グリップ

ハンドル高さ **11~26cm**

SIAA 防カビ加工

5 浴槽手すり UST-130R
536-61△ | **35,200円**(税抜32,000円)

- サイズ/幅17×奥行30~36×高さ42cm ●色/レッド [回]、ブルー [①]
- 質量/3.5kg ●付属品/段差補正板(5mm厚×3枚)

| アロン化成 |

グリップは様々な方向からつかめるループ状で体を支えながら浴槽をまたげます。

介保 適用商品

耐荷重 **80kg**

浴槽幅 **4.5-13cm** 対応

内 グリップ

ハンドル高さ **11~26cm**

SIAA 防カビ加工

身長や浴槽壁の高さに合わせてグリップの高さを選べます。

6 高さ調節付浴槽手すり UST-130
536-60△ | **30,800円**(税抜28,000円)

- サイズ/幅20×奥行27~33×高さ37~39cm ●色/レッド [回]、ブルー [①]
- 質量/3.9kg ●付属品/段差補正板(5mm厚×3枚)

| アロン化成 |

浴槽内手すり

※品番について/□はサイズ・種類、△は色 ※税込価格の消費税は10%です。 ※単位はcmです。

バスボード



特長を動画で
確認することができます。

※データ通信料はお客様負担となります。
※お使いになる機種によってはご覧いただけない場合がございます。あらかじめご了承ください。



介護
保険

購入対象品目




組立品

最大使用者
体重
100kg

▶バスボードS、L 軽量タイプ



薄型軽量タイプ




- ①固定具はスライド式で浴槽のサイズに合わせて内側にしっかり固定できます。
- ②スライドノブは固定具と独立して回しやすい形状です。
- ③浴槽を傷めないよう、滑り止めゴムをつけました。ガタつきも防ぎます。
- ④安全な入浴のために採用したステンレスの芯材。しなりにくく、安定した体勢で移乗できます。

▶バスボードS、L



ハンドルが大きく曲線の浴槽でもしっかり固定



- ①スライド式の握りやすい固定具。浴槽のサイズに合わせて内側にしっかり固定できます。
- ②浴槽を傷めないよう、滑り止めゴムをつけました。ガタつきも防ぎます。
- ③ステンレスの芯材。しなりにくく、安定した体勢で移乗できます。

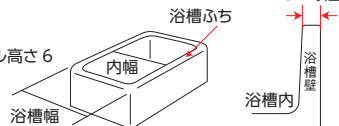
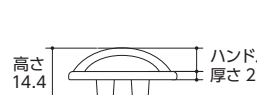
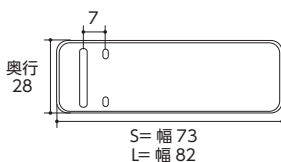
(梱包入数 / 1)

品名	品番	希望小売価格	質量
バスボードL軽量タイプ	VAL11002	31,900円 (税抜 29,000円)	2.9kg
バスボードS軽量タイプ	VAL11001	29,700円 (税抜 27,000円)	2.7kg
バスボードL	VALSBDLOR	31,900円 (税抜 29,000円)	3.9kg
バスボードS	VALSBDSOR	29,700円 (税抜 27,000円)	3.5kg

| パナソニックエイジフリー |

●共通寸法図 (cm)

バスボードS、L 軽量タイプ

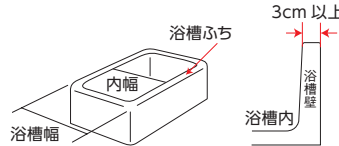
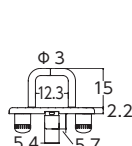
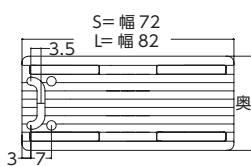


取り付け可能な浴槽サイズ

	内幅	浴槽幅	浴槽ふち
S	29~65cm	71cm以上	4cm以上
L	38~74cm	80cm以上	4cm以上

※使用前にぐらつきがなく、しっかり固定されているか確認してください。
※浴槽壁より外にはみ出しすぎた状態で使用しないでください。

バスボードS、L



取り付け可能な浴槽サイズ

	内幅	浴槽幅	浴槽ふち
S	33~69cm	64~75cm	3cm以上
L	43~79cm	74~85cm	3cm以上

※使用前にぐらつきがなく、しっかり固定されているか確認してください。
※浴槽壁より外にはみ出しすぎた状態で使用しないでください。

共通商品スペック



- 【材質】 ● 本体・固定具・ハンドル芯材: ポリプロピレン
● 本体芯材: ステンレス
● ハンドル被覆材: オレフィン系エラストマー
● 固定具カバー・滑止め・止め金具カバー: エチレンプロピレンゴム

自己負担額の割合は、介護保険負担割合証でご確認ください。

シャワーキャリーを乗り入れても大丈夫、軽くて強いアルミ補強したすのこです。

介保
適用商品

特注サイズ
対応商品



1 | フォアアクセスすのこ

- ①30×110cm×2枚 | CWF1 | **88,000**円(税抜 80,000円)
- ②45×110cm×2枚 | CWF2 | **88,000**円(税抜 80,000円)
- ③60×110cm×2枚 | CWF3 | **110,000**円(税抜100,000円)

- 質量参考値/100×50×5.3cm:6.5kg
- 色/アイボリー、クリームグレー
- 高さが17cmを越える場合は別途見積。

★

| 矢崎化工 |

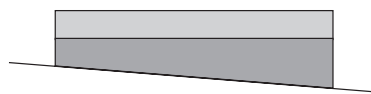
軽量低床用(フレームなし)のすのこです。

介保
適用商品

特注サイズ
対応商品



設置例



傾斜が一定の場合には、足部を斜めに製作できます。

2 | ライトボードすのこ

- ①30×110cm | CWC1 | **21,230**円(税抜19,300円)
- ②45×110cm | CWC2 | **29,920**円(税抜27,200円)
- ③60×110cm | CWC3 | **32,230**円(税抜29,300円)

- 質量参考値/100×50×5cm:5.5kg
- 色/アイボリー
- ※高さは3~7cmの範囲でオーダー可能。(アジャスター機能なし)

★

| 矢崎化工 |

洗い場の広さや段差の高さ、分割など場所に合わせたオーダーが可能。

介保
適用商品

特注サイズ
対応商品



ボードとフレームが分離できます。

3 | エコボードすのこ

- ①30×110cm | CWB-11W | **52,910**円(税抜48,100円)
- ②45×110cm | CWB-12W | **63,360**円(税抜57,600円)
- ③60×110cm | CWB-13W | **68,310**円(税抜62,100円)

- 質量参考値/100×50×6.3cm:7kg
- 高さが18cmを越える場合は別途見積。
- 色/アイボリー

★

| 矢崎化工 |

浴室の段差がなくなり、かつ滑りにくい床になります。

介保
適用商品

人気
商品



こんな段差が



安心して歩けます



水まわり用車いすもラクラク

4 | 浴室すのこ(カラリ床)

- ①幅24.9×長さ94.9×高さ6.0~17.2cm | EWB470 | **23,100**円(税抜21,000円)
- ②幅29.9×長さ94.9×高さ6.0~17.2cm | EWB471 | **23,650**円(税抜21,500円)
- ③幅39.9×長さ94.9×高さ6.0~17.2cm | EWB472 | **30,690**円(税抜27,900円)
- ④幅24.9×長さ124.9×高さ6.0~17.2cm | EWB473 | **30,470**円(税抜27,700円)
- ⑤幅29.9×長さ124.9×高さ6.0~17.2cm | EWB474 | **30,690**円(税抜27,900円)
- ⑥幅39.9×長さ124.9×高さ6.0~17.2cm | EWB475 | **40,260**円(税抜36,600円)

※浴室の扉が洗い場側に開く開き戸・折戸で段差が70mm未満の場合は設置できません。5mm以上のすき間が生じる場合は「すき間調整材」をお使いください。

- すき間が11~50mmの場合
長さ94.9cm [EWB476] 4,895円(税込) 長さ124.9cm [EWB477] 5,720円(税込)
- すき間が5~10mmの場合
長さ94.9cm、124.9cm共通 [EWB478] 1,595円(税込)

| TOTO |

※現場寸法に応じて5mmピッチで長さイージーオーダー受注生産品


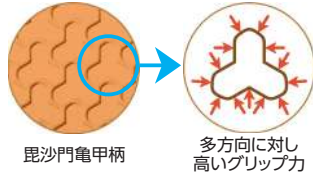
ステンレス浴槽にも使用可能です。

Panasonic

軽量

SIAA
防カビ加工

■ 昆沙門亀甲柄(びしゃもんきっこうがら)
だから360度高いグリップ力
辺が多く多方向に対し高いグリップ力を発揮します



■ 視認性や浴槽台に合わせて選べる3色
浴槽台より淡い色なのでわかりやすい



[防かびタイプのメカニズム]

防かび剤が防かびバリアを作る
かび菌の内部への増殖をブロック

1 すべり止めマット[ユクリア]


- ①M | PN-L10201△ | 6,600円(税抜 6,000円)
- ②L | PN-L10202△ | 6,930円(税抜 6,300円)

●厚さ/0.25cm ●質量/①0.8kg ②1kg
●色/オレンジ[D]、ブルー[A]、ブラウン[BR]

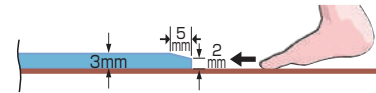
| パナソニックエイジフリー |

マイナスイオンと遠赤外線を生成したすべり止めマット。

- ブルー
- グリーン
- ピンク
- ブラウン



マットのふちを、なめらかカッティング



消臭・抗菌作用のセシオン配合。癒しと岩盤浴効果も期待。

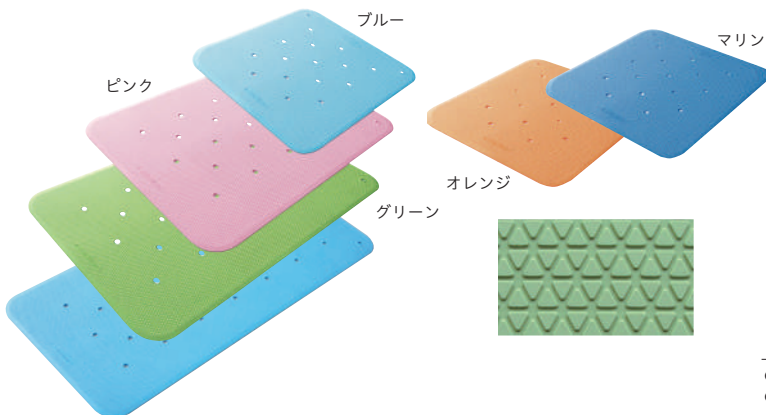
2 ダイヤタッチ

- ①38×40cm | SD10S△ | 4,510円(税抜 4,100円)
- ②38×55cm | SD10M△ | 5,500円(税抜 5,000円)
- ③38×70cm | SD10L△ | 5,720円(税抜 5,200円)
- ④50×80cm | SD10L80△ | 9,680円(税抜 8,800円)
- ⑤50×100cm | SD10L100△ | 12,100円(税抜 11,000円)

●厚さ/0.3cm ●質量/①0.8kg ②1.2kg ③1.4kg ④2.4kg ⑤3kg
●ゴム製 ●色/ブルー[B]、グリーン[G]、ピンク[P]、ブラウン[BR]

| シンエイテクノ |

水抜き穴付きの安全すべり止めマット。



3 トライタッチ防カビプラス

- ①38×40cm | 3333S△ | 4,180円(税抜 3,800円)
- ②38×55cm | 3333M△ | 5,170円(税抜 4,700円)
- ③38×70cm | 3333L△ | 5,390円(税抜 4,900円)
- ④38×85cm | 3333LL△ | 6,270円(税抜 5,700円)

●厚さ/0.3cm
●色/グリーン[G]、ピンク[P]、ブルー[B]、オレンジ[OR]、マリン[MA]

| ウェルファン |

介護保険ってどんなもの？

介護保険制度の概要

介護が必要になったとしても住み慣れた地域や家庭で自分らしく生活でき、また、介護をしている家族の負担が軽減されるように、一部の費用を負担することで、必要な介護度合い（要介護度）に応じて決まった金額以内で介護サービスを受けられます。

介護保険のサービスを利用するには、お住まいの各市区町村の窓口で申請を行い、要介護（要支援）認定を取得する必要があります。

介護保険って、
どんな人が利用できるの？
どんな補助が
受けられるの？



介護サービスを利用できるのはどんな人？

65歳以上の方

(第1号被保険者)



介護サービスを利用できる方

介護が必要であると認定された方。
(どんな病気やケガがもとで介護が必要になったかは問いません)

保険料は

所得等に応じて、9～16段階の保険料が設定されます。
(市区町村によって違います)

40歳から64歳までの方

医療保険に加入している方(第2号被保険者)



介護サービスを利用できる方

老化が原因とされる病気(特定疾病)により、介護が必要と認定された人。「老化が原因とされる病気」の種類は次のとおりです。

〈疾病名〉

- | | |
|---------------|------------------------------|
| ①がん(がん末期) | ⑩早老症 |
| ②関節リウマチ | ⑪多系統萎縮症 |
| ③筋萎縮性側索硬化症 | ⑫糖尿病性神経障がい |
| ④後縦靭帯骨化症 | 糖尿病性腎症および |
| ⑤骨折を伴う骨粗しょう症 | 糖尿病性網膜症 |
| ⑥初老期における認知症 | ⑬脳血管疾患 |
| ⑦進行性核上性麻痺 | ⑭閉塞性動脈硬化症 |
| 大脳皮質基底核変性症 | ⑮慢性閉塞性肺疾患 |
| およびパーキンソン病 | ⑯両側の膝関節または股関節に著しい変形を伴う変形性関節症 |
| (パーキンソン病関連疾患) | |
| ⑧脊髄小脳変性症 | |
| ⑨脊柱管狭窄症 | |

保険料は

加入している医療保険の算定方法に基づいて決定されます。

介護サービスを利用するまでの流れは？

申請のステップ

step
1

申請

サービスの利用を希望する人は、自治体の窓口で「要介護認定」の申請をしましょう。



step
2

要介護認定

訪問調査

心身の状況を調べるために、本人と家族などへの聞き取り調査を行います。



認定

介護を必要とする度合い（要介護状態区分）が認定されます。



認定結果の通知

申請から30日以内を目安に、自治体から認定結果が通知されます。

要介護度の認定結果が出た後は、どうなるの？

要介護度の認定後、まず、ケアマネジャー等が中心となって、個人に合わせた『ケアプラン』を作成します。そのケアプランにもとづき、介護保険のさまざまな介護サービスを利用することができます。（ケアプランの作成については、利用者負担はありません）相談窓口は、要介護度の認定結果によって変わります。

要支援1～2 介護予防サービスの対象者



要介護1～5 介護サービスの対象者




指定居宅介護支援事業者／地域包括支援センター

都道府県の指定を受け、ケアマネジャー（介護支援専門員）がいる事業所です。要介護認定の申請の代行や、ケアプラン（介護サービス計画）の作成を依頼するときの窓口となり、サービス事業者との連絡・調整などを行っています。介護予防ケアプラン（介護予防サービス計画）の作成については、地域包括支援センターが窓口となります。

介護サービスの支給限度額はどのくらい？

要介護度の認定基準とサービスの支給限度額

要介護状態区分	在宅サービスの支給限度額
要支援 1	50,320 円 (5,032 単位)
要支援 2	105,310 円 (10,531 単位)



要介護状態区分	在宅サービスの支給限度額
要介護 1	167,650 円 (16,765 単位)
要介護 2	197,050 円 (19,705 単位)
要介護 3	270,480 円 (27,048 単位)
要介護 4	309,380 円 (30,938 単位)
要介護 5	362,170 円 (36,217 単位)

※「1単位=10円」が基本となりますが、所在地によって異なります。

自己負担額の割合について

サービス利用にあたっての自己負担額の割合は、所得に応じて異なります。
お住まいの自治体より発行されている介護保険負担割合証でご確認ください。

知ってCHECK! 高額介護サービス費の支給 (払い戻し)

利用者が同じ月内に受けた、在宅サービスまたは施設サービスの負担額の合計 (同じ世帯に複数の利用者がある場合は世帯合計額) が、利用者負担の上限を超えた場合、申請により超えた分が高額介護サービス費として支給されます。

介護保険と医療保険の利用者負担が高額になった場合にも、所得に応じて限度額を超えた費用が支給される制度があります。

■ 1か月の利用者負担の上限

区分	負担の上限額 (月額)
課税所得690万円 (年収約1,160万円) 以上	世帯 140,100 円
課税所得380万円 (年収約770万円)～ 課税所得690万円 (年収約1,160万円) 未満	世帯 93,000 円
市町村民税課税～課税所得380万円 (年収約770万円) 未満	世帯 44,400 円
世帯の全員が市町村民税非課税	世帯 24,600 円
前年の公的年金等収入金額+その他の合計所得金額の 合計が80万円以下の方等	世帯 24,600 円
	個人 15,000 円
生活保護を受給している方等	世帯 15,000 円

※ 世帯とは、住民基本台帳上の世帯員で、介護サービスを利用した方全員の負担の合計の上限額を指し、

個人とは、介護サービスを利用した本人の負担の上限額を指します。

事業案内

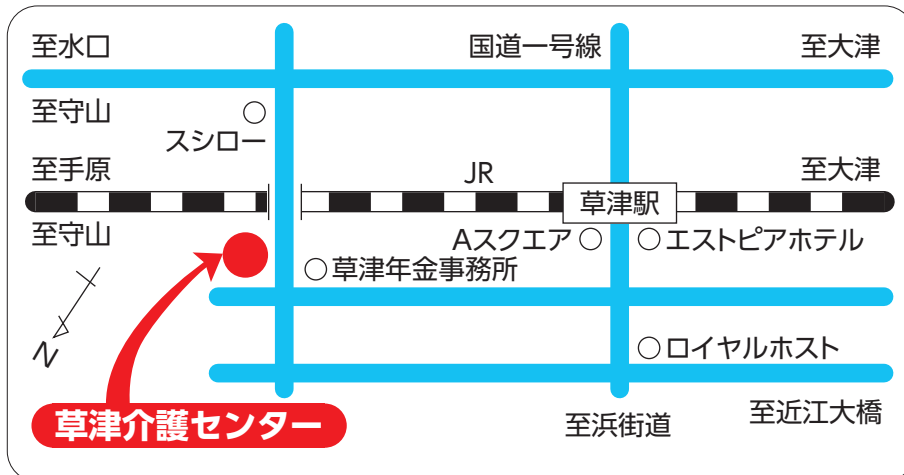
パナソニック エイジフリーFC事業

- 医療機器・福祉用具販売事業・レンタル事業
- 住宅改修・リフォーム事業

〈 手すり取付／トイレ・浴室等の改修／バリアフリー工事／
庭先・屋根・外溝・キッチン等の一般リフォーム 〉

直営事業

- 医療機器・福祉用具の古物商事業〈中古品販売〉



パナソニック
エイジフリーショップ 草津

LIFE CARE SUPPORT
有限会社

草津介護センター

〒525-0025 滋賀県草津市西渋川1丁目15-10

TEL (077) 563-2615

FAX (077) 563-7035